




Ptda. Les Talaies s/n - 03570 La Vila Joiosa (Alicante). Telf: 96 685 31 04 - Fax: 96 589 45 67

CUENTA ANUAL

ORGANISMO AUTÓNOMO LOCAL
FUNDACIÓN PÚBLICA PARRA CONCA

EJERCICIO 2020



PARRA CONCA

Ptda. Les Talaies s/n - 03570 La Vila Joiosa (Alicante). Telf: 96 685 31 04 - Fax: 96 589 45 67

INDICE DE LA CUENTA ANUAL DEL ORGANISMO AUTÓNOMO MUNICIPAL FUNDACIÓN PÚBLICA PARRA-CONCA PARA EL EJERCICIO 2020

INTRODUCCIÓN

La sección 2ª del capítulo III del título VI (artículos 208 a 212) del RDL 2/2004 de 5 de marzo, por el que se aprueba el texto refundido de la Ley Reguladora de las Haciendas Locales viene dedicada a los "Estados de cuentas anuales de las entidades locales" estableciendo que: "**Las entidades locales, a la terminación del ejercicio presupuestario, formarán la Cuenta General que pondrá de manifiesto la gestión realizada en los aspectos económico, financiero, patrimonial y presupuestario**"

Tanto el contenido como la formación, aprobación y rendición de la Cuenta general, vienen desarrollados en el capítulo II del Título IV de la Instrucción del Modelo Normal de Contabilidad Local (reglas 44 a 51), Instrucción anexa a la Orden HAP/1781/2013, de 20 de septiembre, (BOE núm. 237, de 3 de octubre de 2013). Establece la Instrucción en su regla 45 que:

- 1) "**Las cuentas anuales que integran la Cuenta de la propia entidad local y las que deberá formar cada uno de sus organismos autónomos son las siguientes:**

A. BALANCE

B. CUENTA DEL RESULTADO ECONÓMICO-PATRIMONIAL

C. ESTADO DE CAMBIOS EN EL PATRIMONIO NETO

- I. Estado total de cambios en el patrimonio neto**
- II. Estado de ingresos y gastos reconocidos**
- III. Estado de operaciones con la entidad o entidades propietarias**
 - a) Operaciones patrimoniales con la entidad o entidades propietarias
 - b) Otras operaciones con la entidad o entidades propietarias



PARRA CONCA

Ptda. Les Talaies s/n - 03570 La Vila Joiosa (Alicante). Telf: 96 685 31 04 - Fax: 96 589 45 67

D. ESTADO DE FLUJOS DE EFECTIVO

E. ESTADO DE LIQUIDACIÓN DEL PRESUPUESTO


- I. Liquidación del Presupuesto de Gastos**
- II. Liquidación del Presupuesto de Ingresos**
- III. Resultado Presupuestario**

Adjuntando a la misma la siguiente información:

- IV. Decreto de Alcaldía de aprobación de la Liquidación del presupuesto del ejercicio 2020**
- V. Informe que acompaña a la Liquidación del presupuesto del ejercicio 2020**

F. MEMORIA

- 1. Organización y Actividad.**
- 2. Gestión indirecta de servicios públicos, convenios y otras formas de colaboración.**
- 3. Bases de presentación de las cuentas.**
- 4. Normas de reconocimiento y valoración.**
- 5. Inmovilizado material.**
- 6. Patrimonio público del suelo**
- 7. Inversiones Inmobiliarias.**
- 8. Inmovilizado intangible.**
- 9. Arrendamientos financieros y otras operaciones de naturaleza similar.**
- 10. Activos financieros.**
- 11. Pasivos financieros.**
- 12. Coberturas contables.**
- 13. Activos construidos o adquiridos para otras entidades y otras existencias.**
- 14. Moneda extranjera.**
- 15. Transferencias, subvenciones y otros ingresos y gastos.**



PARRA CONCA

Ptda. Les Talaies s/n - 03570 La Vila Joiosa (Alicante). Telf: 96 685 31 04 - Fax: 96 589 45 67

16. Provisiones y contingencias.
17. Información sobre medio ambiente.
18. Activos en estado de venta.
19. Presentación por actividades de la cuenta del resultado económico patrimonial.
20. Operaciones por administración de recursos por cuenta de otros entes públicos.
21. Operaciones no presupuestarias de tesorería.
22. Contratación administrativa. Procedimientos de adjudicación.
23. Valores recibidos en depósito
24. Información presupuestaria
25. Indicadores financieros, patrimoniales y presupuestarios
26. Información sobre el coste de las actividades.
27. Indicadores de gestión.
28. Hechos posteriores al cierre.

La norma nº 11 de Elaboración de las Cuentas Anuales dedicada a la "MEMORIA", prevé la inclusión en ella de **"cualquier otra información no incluida en el modelo de la memoria que sea necesaria para permitir el conocimiento de la situación y actividad de la entidad en el ejercicio, facilitando la comprensión de las cuentas anuales objeto de presentación, con el fin de que las mismas reflejen la imagen fiel del patrimonio, de la situación financiera, del resultado económico patrimonial y de la liquidación del presupuesto de la entidad contable."**

A tal efecto se considera recomendable añadir, como en ejercicios anteriores, la documentación complementaria que a continuación se enumera, iniciada con la que la misma Regla 48 establece que ha de acompañar a la Cuenta Anual, en lo que concierne a los documentos referidos en la Regla 45.3:

29. INFORMACIÓN COMPLEMENTARIA:

1. a) *Actas de arqueo de las existencias en Caja referidas a fin de ejercicio.*



Ptda. Les Talaies s/n - 03570 La Vila Joiosa (Alicante). Telf: 96 685 31 04 - Fax: 96 589 45 67

b) Notas o certificaciones de cada entidad bancaria de los saldos existentes en las mismas a favor del Organismo Autónomo referidos a fin de ejercicio y agrupados por nombre o razón social de la entidad bancaria. En caso de discrepancia ente los saldos contables y los bancarios, se aportará el oportuno estado conciliatorio, autorizado por el Interventor u órgano de la entidad local que tenga atribuida la función de contabilidad.

2. Balance de Comprobación a 31/12/2020 antes de la Regularización.

3. Evolución de las principales magnitudes económicas del Organismo Autónomo entre los ejercicios 2011 y 2020.



Ptda. Les Talaies s/n - 03570 La Vila Joiosa (Alicante). Telf: 96 685 31 04 - Fax: 96 589 45 67

CUENTA ANUAL 2020 DEL O.A.L. "FUNDACIÓN PÚBLICA PARRA-CONCA"

BALANCE

FUNDACIÓN PÚBLICA PARRA CONCA

Balance
Periodo: 2020

N.º CUENTA	ACTIVO	2020	2019	N.º CUENTA	PATRIMONIO NETO Y PASIVO	2020	2019
	A) Activo no corriente	40.934,33	40.934,33		A) Patrimonio neto	779.009,00	991.319,36
	I. Inmovilizado intangible	0,00	0,00		I. Patrimonio	379,80	379,80
200, 201, (2800), (2801)	1. Inversión en investigación y desarrollo	0,00	0,00	100, 101			
203, (2803), (2903)	2. Propiedad industrial e intelectual	0,00	0,00	120	II. Patrimonio generado	778.629,20	990.939,56
204, (2806), (2906)	3. Aplicaciones informáticas	0,00	0,00	129	1. Resultados de ejercicios anteriores	990.939,56	646.563,80
207, (2807), (2907)	4. Inversiones sobre activos utilizados en régimen de arrendamiento o cedidos	0,00	0,00	136	2. Resultado del ejercicio	-212.310,36	344.375,76
208, (2809), (2909)	5. Otro inmovilizado intangible	0,00	0,00	133	III. Ajustes por cambios de valor	0,00	0,00
	II. Inmovilizado material	40.934,33	40.934,33	134	1. Inmovilizado no financiero	0,00	0,00
210, (2810), (2910), (2930)	1. Terrenos	0,00	0,00	130, 131, 132	2. Activos financieros disponibles para la venta	0,00	0,00
211, (2811), (2911), (2931)	2. Construcciones	0,00	0,00	14	3. Operaciones de cobertura	0,00	0,00
212, (2812), (2912), (2932)	3. Infraestructuras	0,00	0,00	15	IV. Subvenciones recibidas pendientes de imputación a resultados	0,00	0,00
213, (2813), (2913), (2933)	4. Bienes del patrimonio histórico	0,00	0,00	170, 177	B) Pasivo no corriente	0,00	0,00
214, (2814), (2914), (2934)	5. Otro inmovilizado material	40.934,33	40.934,33	176	I. Provisiones a largo plazo	0,00	0,00
215, (2815), (2915), (2935)				173, 174, 178, 179, 180, 185	II. Deudas a largo plazo	0,00	0,00
216, (2816), (2916), (2936)				16	1. Obligaciones y otros valores negociables	0,00	0,00
217, (2817), (2917), (2937)				172	2. Deudas con entidades de crédito	0,00	0,00
218, (2818), (2918), (2938)				186	3. Derivados financieros	0,00	0,00
219, (2819), (2919), (2939)				58	4. Otras deudas	0,00	0,00
220, (2820), (2920), (2940)				50	III. Deudas con entidades del grupo, multigrupo y asociadas a largo plazo	0,00	0,00
221, (2821), (2921), (2941)				520, 521, 527	IV. Acreedores y otras cuentas a pagar a largo plazo	0,00	0,00
222, (2822), (2922), (2942)				526	V. Ajustes por periodificación a largo plazo	0,00	0,00
223, (2823), (2923), (2943)				4003, 4013, 41303, 41313, 4183, 523, 524, 528, 529, 560, 561	C) Pasivo corriente	811.179,81	801.145,81
224, (2824), (2924), (2944)					I. Provisiones a corto plazo	0,00	0,00
225, (2825), (2925), (2945)					II. Deudas a corto plazo	0,00	0,00
226, (2826), (2926), (2946)					1. Obligaciones y otros valores negociables	0,00	0,00
227, (2827), (2927), (2947)					2. Deudas con entidades de crédito	0,00	0,00
228, (2828), (2928), (2948)					3. Derivados financieros	0,00	0,00
229, (2829), (2929), (2949)					4. Otras deudas	0,00	0,00
230, (2830), (2930), (2950)							
231, (2831), (2931), (2951)							
232, (2832), (2932), (2952)							
233, (2833), (2933), (2953)							
234, (2834), (2934), (2954)							

N.º CUENTA	ACTIVO	2020	2019	N.º CUENTA	PATRIMONIO NETO Y PASIVO	2020	2019
	III. Inversiones inmobiliarias	0,00	0,00	4002, 4012, 41302, 41312, 4182, 51	III. Deudas con entidades del grupo, multigrupo y asociadas a corto plazo	0,00	0,00
220, (2820), (2920)	1. Terrenos	0,00	0,00				
221, (2821), (2921)	2. Construcciones	0,00	0,00				
2301, 2311, 2391	3. Inversiones inmobiliarias en curso y anticipos	0,00	0,00				
	IV. Patrimonio público del suelo	0,00	0,00				
240, (2840), (2930)	1. Terrenos	0,00	0,00				
241, (2841), (2931)	2. Construcciones	0,00	0,00				
243, 244, 248	3. En construcción y anticipos	0,00	0,00				
249, (2849), (2939)	4. Otro patrimonio público del suelo	0,00	0,00				
	V. Inversiones financieras a largo plazo en entidades del grupo, multigrupo y asociadas	0,00	0,00		IV. Acreedores y otras cuentas a pagar a corto plazo	811.179,81	801.145,81
2500, 2510, (2940)	1. Inversiones financieras en patrimonio de entidades de derecho público	0,00	0,00	4000, 4010, 411, 41300, 41310, 416, 4180, 522	1. Acreedores por operaciones de gestión	76.939,62	80.075,86
2501, 2511, (259), (2931)	2. Inversiones financieras en patrimonio de sociedades	0,00	0,00	4001, 4011, 410, 41301, 41311, 414, 4181, 419, 550, 554, 559	2. Otras cuentas a pagar	674.756,44	673.769,84
2502, 2512, (2942)	3. Inversiones financieras en patrimonio de otras entidades	0,00	0,00	47	3. Administraciones públicas	59.483,75	47.300,11
2503, 253, 255, (295), (2980)	4. Créditos y valores representativos de deuda	0,00	0,00	45	4. Acreedores por administración de recursos por cuenta de otros entes públicos	0,00	0,00
2504, 258, (2961), (2962)	5. Otras inversiones financieras	0,00	0,00	485, 568	V. Ajustes por periodificación a corto plazo	0,00	0,00
	VI. Inversiones financieras a largo plazo	0,00	0,00				
2607, (269)	1. Inversiones financieras en patrimonio	0,00	0,00				
2608, 2620, 2629, 264, 266, 267, (297), (2980)	2. Créditos y valores representativos de deuda	0,00	0,00				

N.º CUENTA	ACTIVO	2020	2019	N.º CUENTA	PATRIMONIO NETO Y PASIVO	2020	2019
263	3. Derivados financieros	0,00	0,00				
268, 27, (2981), (2982)	4. Otras inversiones financieras	0,00	0,00				
2621, (2983)	VII. Deudores y otras cuentas a cobrar a largo plazo	0,00	0,00				
	B) Activo corriente	1.549.254,48	1.751.530,84				
38, (398)	I. Activos en estado de venta	0,00	0,00				
	II. Existencias	0,00	0,00				
37	1. Activos construidos o adquiridos para otras entidades	0,00	0,00				
30, 35, (390), (395)	2. Mercaderías y productos terminados	0,00	0,00				
31, 32, 33, 34, 36, (391), (392), (393), (394), (396)	3. Aprovisionamientos y otros	0,00	0,00				
	III. Deudores y otras cuentas a cobrar a corto plazo	740.251,62	1.100.267,54				
4300, 4310, 4430, 446, (490)	1. Deudores por operaciones de gestión	739.988,80	1.100.089,45				
4305, 4311, 4431, 440, 444, 442, 449, (4901), 558, 555, 558	2. Otras cuentas a cobrar	262,82	178,09				
47	3. Administraciones públicas	0,00	0,00				
45	4. Deudores por administración de recursos por cuenta de otros entes públicos	0,00	0,00				
	IV. Inversiones financieras a corto plazo en entidades del grupo, multigrupo y asociadas	0,00	0,00				
535, 531, (539), (594)	1. Inversiones financieras en patrimonio de entidades del grupo, multigrupo y asociadas	0,00	0,00				
436, 4312, 4432, (492), 532, 533, 535, (595), (5960)	2. Créditos y valores representativos de deuda	0,00	0,00				

Copia electrónica auténtica de documento papel
ID: 134221148751

N.º CUENTA	ACTIVO	2020	2019	N.º CUENTA	PATRIMONIO NETO Y PASIVO	2020	2019
536, 537, 538, (5961), (5962)	3. Otras inversiones	0,00	0,00				
	V. Inversiones financieras a corto plazo	0,00	0,00				
540, (549)	1. Inversiones financieras en patrimonio	0,00	0,00				
4303, 4313, 4433, (4903), 541, 542, 544, 546, 547, (597), (5980)	2. Créditos y valores representativos de deuda	0,00	0,00				
543	3. Derivados financieros	0,00	0,00				
545, 548, 565, 566, (5971), (5982)	4. Otras inversiones financieras	0,00	0,00				
480, 567	VI. Ajustes por periodificación	0,00	0,00				
	VII. Efectivo y otros activos líquidos equivalentes	809.002,86	651.263,30				
570, 571, 573, 575	1. Otros activos líquidos equivalentes	0,00	0,00				
570, 571, 573, 575	2. Tesorería	809.002,86	651.263,30				
TOTAL ACTIVO (A+B)		1.590.188,81	1.792.465,17	TOTAL PATRIMONIO NETO Y PASIVO (A+B+C)		1.590.188,81	1.792.465,17

Copia electrónica auténtica de documento papel - CSJF - 1352713422-4175713



Ptda. Les Talaies s/n - 03570 La Vila Joiosa (Alicante). Telf: 96 685 31 04 - Fax: 96 589 45 67

CUENTA ANUAL 2020 DEL O.A.L. "FUNDACIÓN PÚBLICA PARRA-CONCA"

CUENTA DEL RESULTADO ECONÓMICO-PATRIMONIAL

FUNDACIÓN PÚBLICA PARRA CONCA
CUENTA DEL RESULTADO ECONÓMICO PATRIMONIAL
Periodo: 2020

N.º CUENTA		2020	2019
	1. Ingresos tributarios y urbanísticos	0,00	0,00
72, 73	a) Impuestos	0,00	0,00
740, 742	b) Tasas	0,00	0,00
744	c) Contribuciones especiales	0,00	0,00
745, 746	d) Ingresos urbanísticos	0,00	0,00
	2. Transferencias y subvenciones recibidas	2.122.613,14	2.432.509,30
	a) Del ejercicio	2.122.613,14	2.432.509,30
751	a.1) Subvenciones recibidas para financiar gastos del ejercicio	2.105.013,14	2.431.534,30
750	a.2) Transferencias	17.600,00	975,00
752	a.3) Subvenciones recibidas para cancelación de pasivos que no supongan financiación específica	0,00	0,00
7530	b) Imputación de subvenciones para el inmovilizado no financiero	0,00	0,00
754	c) Imputación de subvenciones para activos corrientes y otras	0,00	0,00
	3. Ventas y prestaciones de servicios	0,00	0,00
700, 701, 702, 703, 704	a) Ventas	0,00	0,00
741, 705	b) Prestación de servicios	0,00	0,00
707	c) Imputación de ingresos por activos construidos o adquiridos para otras entidades	0,00	0,00
71, 7940, (6940)	4. Variación de existencias de productos terminados y en curso de fabricación y deterioro de valor	0,00	0,00
780, 781, 782, 783, 784	5. Trabajos realizados por la entidad para su inmovilizado	0,00	0,00
776, 777	6. Otros ingresos de gestión ordinaria	6.090,12	12.558,30
795	7. Excesos de provisiones	0,00	0,00
	A) TOTAL INGRESOS DE GESTIÓN ORDINARIA (1+2+3+4+5+6+7)	2.128.703,26	2.445.067,60
	8. Gastos de personal	-1.766.963,63	-1.629.479,43
(640), (641)	a) Sueldos, salarios y asimilados	-1.407.114,48	-1.258.736,36
(642), (643), (644), (645)	b) Cargas sociales	-359.849,15	-370.743,07
(65)	9. Transferencias y subvenciones concedidas	0,00	0,00
	10. Aprovisionamientos	0,00	0,00
(600), (601), (602), (605), (607), 61	a) Consumo de mercaderías y otros aprovisionamientos	0,00	0,00
(6941), (6942), (6943), 7941, 7942, 7943	b) Deterioro de valor de mercaderías, materias primas y otros aprovisionamientos	0,00	0,00
	11. Otros gastos de gestión ordinaria	-553.155,84	-700.779,62
(62)	a) Suministros y servicios exteriores	-524.484,56	-558.818,55
(63)	b) Tributos	-28.671,28	-141.961,07
(676)	c) Otros	0,00	0,00
(68)	12. Amortización del inmovilizado	0,00	0,00

N.º CUENTA		2020	2019
	B) TOTAL GASTOS DE GESTIÓN ORDINARIA (8+9+10+11+12)	-2.320.119,47	-2.330.259,05
	I. Resultado (ahorro o desahorro) de la gestión ordinaria (A+B)	-191.416,21	114.808,55
	13. Deterioro de valor y resultados por enajenación del inmovilizado no financiero y activos en esta	0,00	0,00
(690), (691), (692), (693), (6948), 790, 791, 792, 793, 7948, 799	a) Deterioro de valor	0,00	0,00
770, 771, 772, 773, 774, (670), (671), (672), (673), (674)	b) Bajas y enajenaciones	0,00	0,00
7531	c) Imputación de subvenciones para el inmovilizado no financiero	0,00	0,00
	14. Otras partidas no ordinarias	5.883,06	2.985,08
775, 778	a) Ingresos	5.883,06	2.985,08
(678)	b) Gastos	0,00	0,00
	II. Resultado de las operaciones no financieras (I+13+14)	-185.533,15	117.793,63
	15. Ingresos financieros	3,56	0,00
	a) De participaciones en instrumentos de patrimonio	0,00	0,00
7630	a.1) En entidades del grupo, multigrupo y asociadas	0,00	0,00
760	a.2) En otras entidades	0,00	0,00
	b) De valores representativos de deuda, de créditos y de otras inversiones financieras	3,56	0,00
7631, 7632	b.1) En entidades del grupo, multigrupo y asociadas	0,00	0,00
761, 762, 769, 76454, (66454)	b.2) Otros	3,56	0,00
	16. Gastos financieros	-50,00	-60,30
(663)	a) Por deudas con entidades del grupo, multigrupo y asociadas	0,00	0,00
(660), (661), (662), (669), 76451, (66451)	b) Otros	-50,00	-60,30
785, 786, 787, 788, 789	17. Gastos financieros imputados al activo	0,00	0,00
	18. Variación del valor razonable en activos y pasivos financieros	0,00	0,00
7646, (6646), 76459, (66459)	a) Derivados financieros	0,00	0,00
7640, 7642, 76452, 76453, (6640), (6642), (66452), (66453)	b) Otros activos y pasivos a valor razonable con imputación en resultados	0,00	0,00
7641, (6641)	c) Imputación al resultado del ejercicio por activos financieros disponibles para la venta	0,00	0,00
768, (668)	19. Diferencias de cambio	0,00	0,00
	20. Deterioro de valor, bajas y enajenaciones de activos y pasivos financieros	-26.730,77	226.642,43
796, 7970, 766, (6960), (6961), (6962), (6970), (666), 7980, 7981, 7982, (6980), (6981), (6982), (6670)	a) De entidades del grupo, multigrupo y asociadas	0,00	0,00
765, 7971, 7983, 7984, 7985, (665), (6671), (6963), (6971), (6983), (6984), (6985)	b) Otros	-26.730,77	226.642,43
755, 756	21. Subvenciones para la financiación de operaciones financieras	0,00	0,00

N.º CUENTA		2020	2019
	III. Resultado de las operaciones financieras (15+16+17+18+19+20+21)	-26.777,21	226.582,13
	IV. Resultado (ahorro o desahorro) neto del ejercicio (II + III)	-212.310,36	344.375,76
	+ Ajustes en la cuenta del resultado del ejercicio anterior		0,00
	Resultado del ejercicio anterior ajustado (IV + Ajustes)		344.375,76



Ptda. Les Talaies s/n - 03570 La Vila Joiosa (Alicante). Telf: 96 685 31 04 - Fax: 96 589 45 67

CUENTA ANUAL 2020 DEL O.A.L. "FUNDACIÓN PÚBLICA PARRA-CONCA"

ESTADO DE CAMBIOS EN EL PATRIMONIO NETO

FUNDACIÓN PÚBLICA PARRA CONCA

1. ESTADO TOTAL DE CAMBIOS EN EL PATRIMONIO NETO

Periodo: 2020

	NOTAS EN MEMORIA	I. Patrimonio	II. Patrimonio generado	III. Ajustes por cambios de valor	IV. Subvenciones recibidas	TOTAL
PATRIMONIO NETO AL FINAL DEL EJERCICIO 2019		379,80	990.939,56	0,00	0,00	991.319,36
AJUSTES POR CAMBIOS DE CRITERIOS CONTABLES Y CORRECCIÓN DE ERRORES		0,00	0,00	0,00	0,00	0,00
PATRIMONIO NETO INICIAL AJUSTADO DEL EJERCICIO 2020 (A + B)		379,80	990.939,56	0,00	0,00	991.319,36
VARIACIONES DEL PATRIMONIO NETO EJERCICIO 2020		0,00	-212.310,36	0,00	0,00	-212.310,36
1. Ingresos y gastos reconocidos en el ejercicio		0,00	-212.310,36	0,00	0,00	-212.310,36
2. Operaciones patrimoniales con la entidad o entidades propietarias		0,00	0,00	0,00	0,00	0,00
3. Otras variaciones del patrimonio neto		0,00	0,00	0,00	0,00	0,00
PATRIMONIO NETO AL FINAL DEL EJERCICIO 2020 (C + D)		379,80	778.629,20	0,00	0,00	779.009,00

FUNDACIÓN PÚBLICA PARRA CONCA**ESTADO DE INGRESOS Y GASTOS RECONOCIDOS**

Periodo: 2020

N.º CUENTA		2020	2019
129	I. Resultado económico patrimonial	-212.310,36	344.375,76
	II. Ingresos y gastos reconocidos directamente en el patrimonio neto:		
	1. Inmovilizado no financiero		
920	1.1 Ingresos	0,00	0,00
(820), (821), (822)	1.2 Gastos	0,00	0,00
	2. Activos y pasivos financieros		
900,991	2.1 Ingresos	0,00	0,00
(800),(891)	2.2 Gastos	0,00	0,00
	3. Coberturas contables		
910	3.1 Ingresos	0,00	0,00
(810)	3.2 Gastos	0,00	0,00
94	4. Subvenciones recibidas	0,00	0,00
	Total (1 + 2 + 3 + 4)	0,00	0,00
	III. Transferencias a la cuenta del resultado económico patrimonial o al valor inicial de la partida cubierta:		
(823)	1. Inmovilizado no financiero	0,00	0,00
(802), 902, 993	2. Activos y pasivos financieros	0,00	0,00
	3. Coberturas contables		
(8110), 9110	3.1 Importes transferidos a la cuenta del resultado económico patrimonial	0,00	0,00
(8111), 9111	3.2 Importes transferidos al valor inicial de la partida cubierta	0,00	0,00
(84)	4. Subvenciones recibidas	0,00	0,00
	Total (1 + 2 + 3 + 4)	0,00	0,00
	IV. TOTAL ingresos y gastos reconocidos (I+II+III)	-212.310,36	344.375,76

Periodo: 2020

A) OPERACIONES PATRIMONIALES CON LA ENTIDAD O ENTIDADES PROPIETARIAS

	2020	2019
1. Aportación patrimonial dineraria	0,00	0,00
2. Aportación de bienes y derechos	0,00	0,00
3. Asunción y condonación de la entidad o entidades propietarias	0,00	0,00
4. Otras aportaciones de la entidad o entidades propietarias	0,00	0,00
5. (-) Devolución de bienes y derechos	0,00	0,00
6. (-) Otras devoluciones a la entidad o entidades propietarias	0,00	0,00
TOTAL	0,00	0,00

B) OTRAS OPERACIONES CON LA ENTIDAD O ENTIDADES PROPIETARIAS

	2020	2019
I. Ingresos y gastos reconocidos directamente en la cuenta del resultado económico patrimonial (1+2+3)	17.600,00	0,00
1. Transferencias y subvenciones	17.600,00	0,00
1.1 Ingresos	17.600,00	0,00
1.2 Gastos	0,00	0,00
2. Prestación de servicios y venta de bienes	0,00	0,00
2.1 Ingresos	0,00	0,00
2.2 Gastos	0,00	0,00
3. Otros	0,00	0,00
3.1 Ingresos	0,00	0,00
3.2 Gastos	0,00	0,00
II. Ingresos y gastos reconocidos directamente en el patrimonio neto (1+2)	0,00	0,00
1. Subvenciones recibidas	0,00	0,00
2. Otros	0,00	0,00
TOTAL	17.600,00	0,00



Ptda. Les Talaies s/n - 03570 La Vila Joiosa (Alicante). Telf: 96 685 31 04 - Fax: 96 589 45 67

CUENTA ANUAL 2020 DEL O.A.L. "FUNDACIÓN PÚBLICA PARRA-CONCA"

ESTADO DE FLUJOS DE EFECTIVO

	2020	2019
I. FLUJOS DE EFECTIVO DE LAS ACTIVIDADES DE GESTIÓN		
A) Cobros:	2.758.135,31	2.310.492,33
1. Ingresos tributarios y urbanísticos	6.090,12	12.558,30
2. Transferencia y subvenciones recibidas	2.455.983,02	2.068.186,30
3. Ventas y prestaciones de servicios	5.883,06	2.985,08
4. Gestión de recursos recaudados por cuenta de otros entes	0,00	0,00
5. Intereses y dividendos cobrados	3,56	0,00
6. Otros cobros	290.175,55	226.762,65
B) Pagos:	2.600.395,75	2.522.017,61
7. Gastos de personal	1.770.357,66	1.628.769,03
8. Transferencias y subvenciones concedidas	0,00	0,00
9. Aprovisionamientos	552.898,05	675.206,46
10. Otros gastos de gestión	0,00	65,34
11. Gestión de recursos recaudados por cuenta de otros entes	0,00	0,00
12. Intereses pagados	50,00	60,30
13. Otros pagos	277.090,04	217.916,48
Flujos netos de efectivo por actividades de gestión (+A-B)	157.739,56	-211.525,28
II. FLUJOS DE EFECTIVO DE LAS ACTIVIDADES DE INVERSIÓN		
c) Cobros	1.200,00	3.000,00
1. Venta de inversiones reales	0,00	0,00
2. Venta de activos financieros	1.200,00	3.000,00
3. Unidad de actividad	0,00	0,00
4. Otros cobros de las actividades de inversión	0,00	0,00
D) Pagos	1.200,00	3.000,00
5. Compra de inversiones reales	0,00	0,00
6. Compra de activos financieros	1.200,00	3.000,00
7. Unidad de actividad	0,00	0,00
8. Otros pagos de las actividades de inversión	0,00	0,00
Flujos netos de efectivo por actividades de inversión (+C-D)	0,00	0,00
III. FLUJOS DE EFECTIVO DE LAS ACTIVIDADES DE FINANCIACIÓN		
E) Aumentos en el patrimonio	0,00	0,00
1. Cobros por aportaciones de la entidad o entidades propietarias	0,00	0,00
F) Pagos a la entidad o entidades propietarias	0,00	0,00
2. Devoluciónm de aportaciones y reparto de resultados a la entidad o entidades propietarias	0,00	0,00
G) Cobros por emisión de pasivos financieros	0,00	0,00
3. Obligaciones y otros valores negociables	0,00	0,00
4. Préstamos recibidos	0,00	0,00
5. Otras deudas	0,00	0,00
H) Pagos por reembolso de pasivos financieros	0,00	0,00
6. Obligaciones y otros valores negociables	0,00	0,00
7. Préstamos recibidos	0,00	0,00
8. Otras deudas	0,00	0,00
Flujos netos de efectivo por actividades de financiación (+E-F+G-H)	0,00	0,00
IV. FLUJOS DE EFECTIVO PENDIENTES DE CLASIFICACIÓN		
I) Cobros pendientes de aplicación	0,00	0,00
J) Pagos pendientes de aplicación	0,00	0,00
Flujos netos de efectivo pendientes de clasificación (+I-J)	0,00	0,00
V. EFECTO DE LAS VARIACIONES DE LOS TIPOS DE CAMBIO	0,00	0,00
VI. INCREMENTO/DISMINUCIÓN NETA DEL EFECTIVO Y ACTIVOS LÍQUIDOS EQUIVALENTES AL EFECTIVO (I + II + III + IV + V)	157.739,56	-211.525,28
Efectivo y activos líquidos equivalentes al efectivo al inicio del ejercicio	651.263,30	862.788,58
Efectivo y activos líquidos equivalentes al efectivo al final del ejercicio	809.002,86	651.263,30



Ptda. Les Talaies s/n - 03570 La Vila Joiosa (Alicante). Telf: 96 685 31 04 - Fax: 96 589 45 67

CUENTA ANUAL 2020 DEL O.A.L. "FUNDACIÓN PÚBLICA PARRA-CONCA"

ESTADO DE LIQUIDACIÓN DEL PRESUPUESTO

APLICACIÓN PRESUPUESTARIA	DESCRIPCIÓN	CRÉDITOS PRESUPUESTARIOS			GASTOS COMPROMETIDO (4)	OBLIGACIONES RECONOCIDAS NETAS (5)	PAGOS (6)	OBLIGACIONES PENDIENTES DE PAGO A 31 DE DICIEMBRE (7=5-6)	REMANENTES DE CRÉDITO (8=3-5)
		INICIALES (1)	MODIFICACIONES (2)	DEFINITIVOS (3=1+2)					
2310 / 13000 /	BÁSICAS (LABORAL FIJO)	665.859,63	0,00	665.859,63	608.185,82	608.185,82	608.185,82	0,00	57.673,81
2310 / 13002 /	COMPLEMENTOS (LABORAL FIJO)	51.875,61	0,00	51.875,61	49.461,41	49.461,41	49.461,41	0,00	2.414,20
2310 / 13100 /	BÁSICAS (LABORAL TEMPORAL)	397.593,85	0,00	397.593,85	482.889,10	482.889,10	482.889,10	0,00	-85.295,25
2310 / 13102 /	COMPLEMENTOS (LABORAL TEMPORAL)	78.000,00	0,00	78.000,00	53.844,02	53.844,02	53.844,02	0,00	24.155,98
2310 / 14300 /	BÁSICAS (OTRO PERSONAL) (SUSTITUCIONES)	130.000,00	0,00	130.000,00	186.856,49	186.856,49	186.856,49	0,00	-56.856,49
2310 / 14302 /	COMPLEMENTOS (OTRO PERSONAL) (SUSTITUCIONES)	15.000,00	0,00	15.000,00	18.110,54	18.110,54	18.110,54	0,00	-3.110,54
2310 / 15000 /	PRODUCTIVIDAD	100,00	0,00	100,00	7.767,10	7.767,10	7.767,10	0,00	-7.667,10
2310 / 16000 /	CUOTAS SOCIALES	427.682,46	0,00	427.682,46	358.458,39	358.458,39	327.674,09	30.784,30	69.224,07
2310 / 16205 /	SEGUROS DEL PERSONAL	1.100,00	0,00	1.100,00	1.390,76	1.390,76	1.390,76	0,00	-290,76
2310 / 213 /	MAQUINARIA, INSTAL. Y UTIL (MANT.,CONSER. Y REP)	100.000,00	0,00	100.000,00	53.824,96	53.824,96	52.660,19	1.164,77	46.175,04
2310 / 214 /	ELEMENTOS DE TRANSPORTE (MANT.,CONSER. Y REP)	5.000,00	0,00	5.000,00	2.437,40	2.437,40	2.205,39	232,01	2.562,60
2310 / 216 /	EQUIP. PARA PROC. DE INFOR. (MANT.,CONSER. Y REP)	3.000,00	0,00	3.000,00	1.206,42	1.206,42	1.206,42	0,00	1.793,58
2310 / 22000 /	ORDINARIO NO INVENTARIABLE (MATERIAL DE OFICINA)	4.000,00	0,00	4.000,00	2.213,10	2.213,10	2.213,10	0,00	1.786,90
2310 / 22100 /	ENERGÍA ELÉCTRICA (SUMINISTROS)	40.000,00	0,00	40.000,00	36.192,79	36.192,79	34.012,49	2.180,30	3.807,21
2310 / 22102 /	GAS (SUMINISTROS)	25.000,00	0,00	25.000,00	22.898,34	22.898,34	22.898,34	0,00	2.101,66
2310 / 22103 /	COMBUSTIBLE Y CARBURANTES (SUMINISTROS)	3.000,00	0,00	3.000,00	640,20	640,20	640,20	0,00	2.359,80
2310 / 22104 /	VESTUARIO (SUMINISTROS)	2.200,00	0,00	2.200,00	2.904,00	2.904,00	2.904,00	0,00	-704,00
2310 / 22106 /	PRODUCTOS FARMACÉUTICO (SUMINISTROS)	2.000,00	0,00	2.000,00	1.725,32	1.725,32	1.725,32	0,00	274,68
2310 / 22110 /	PRODUCTOS DE LIMPIEZA Y ASEO (SUMINISTROS)	4.200,00	0,00	4.200,00	5.218,11	5.218,11	5.027,96	190,15	-1.018,11
2310 / 22200 /	SERVICIOS DE TELECOMUNICACIONES	5.000,00	0,00	5.000,00	4.914,01	4.914,01	4.898,28	15,73	85,99
2310 / 22201 /	POSTALES	500,00	0,00	500,00	80,21	80,21	80,21	0,00	419,79
2310 / 223 /	TRANSPORTES	50,00	0,00	50,00	0,00	0,00	0,00	0,00	50,00
2310 / 224 /	PRIMAS DE SEGURO	10.000,00	0,00	10.000,00	8.864,82	8.864,82	8.864,82	0,00	1.135,18
2310 / 22501 /	TRIBUTOS AUTONÓMICOS (CÁNON DE SANEAMIENTO)	6.700,00	0,00	6.700,00	2.922,72	2.922,72	2.922,72	0,00	3.777,28
2310 / 22502 /	TRIBUTOS LOCALES	30.600,00	0,00	30.600,00	25.748,56	25.748,56	312,76	25.435,80	4.851,44
2310 / 22604 /	JURÍDICOS Y CONTENCIOSOS	20.000,00	0,00	20.000,00	0,00	0,00	0,00	0,00	20.000,00
2310 / 22606 /	REUNIONES, CONFERENCIAS Y CURSOS	3.000,00	0,00	3.000,00	523,50	523,50	523,50	0,00	2.476,50
2310 / 22609 /	ACTIVIDADES DE OCIO	3.000,00	0,00	3.000,00	3.588,31	3.588,31	3.588,31	0,00	-588,31
2310 / 22699 /	VARIOS	24.000,00	0,00	24.000,00	4.828,66	4.828,66	4.828,66	0,00	19.171,34

APLICACIÓN PRESUPUESTARIA	DESCRIPCIÓN	CRÉDITOS PRESUPUESTARIOS			GASTOS COMPROMETIDO (4)	OBLIGACIONES RECONOCIDAS NETAS (5)	PAGOS (6)	OBLIGACIONES PENDIENTES DE PAGO A 31 DE DICIEMBRE (7=5-6)	REMANENTES DE CRÉDITO (8=3-5)
		INICIALES (1)	MODIFICACIONES (2)	DEFINITIVOS (3=1+2)					
2310 / 22699 /	MATERIAL C.OCUPACIONAL	4.000,00	0,00	4.000,00	34,06	34,06	34,06	0,00	3.965,94
2310 / 22700 /	CONTENEDORES SANITARIOS	5.000,00	0,00	5.000,00	3.085,88	3.085,88	3.085,88	0,00	1.914,12
2310 / 22700 /	LIMPIEZA	98.000,00	0,00	98.000,00	83.981,84	83.981,84	83.981,84	0,00	14.018,16
2310 / 22799 /	OTROS (MUVALE)	5.000,00	0,00	5.000,00	5.102,65	5.102,65	5.102,65	0,00	-102,65
2310 / 22799 /	ASESORIA LABORAL	9.000,00	0,00	9.000,00	8.713,68	8.713,68	7.907,82	805,86	286,32
2310 / 22799 /	COOLER AGUAR	2.000,00	0,00	2.000,00	1.139,66	1.139,66	1.040,56	99,10	860,34
2310 / 22799 /	COMEDOR	249.000,00	0,00	249.000,00	247.779,60	247.779,60	247.779,60	0,00	1.220,40
2310 / 22799 /	TRANSPORTE USUARIOS	17.600,00	0,00	17.600,00	9.440,00	9.440,00	8.000,00	1.440,00	8.160,00
2310 / 23110 /	LOCOMOCIÓN Y TRASLADOS (DIRECTIVOS)	708,45	0,00	708,45	0,00	0,00	0,00	0,00	708,45
2310 / 23120 /	LOCOMOCIÓN Y TRASLADOS	400,00	0,00	400,00	0,00	0,00	0,00	0,00	400,00
2310 / 233 /	OTRAS INDEMNIZACIONES POR RAZÓN DE SERVICIO	800,00	0,00	800,00	566,04	566,04	0,00	566,04	233,96
2310 / 310 /	INTERESES POR PRESTAMOS	1.000,00	0,00	1.000,00	50,00	50,00	50,00	0,00	950,00
2310 / 48107 /	PREMIOS A TRABAJOS DE TALLERES	50,00	0,00	50,00	0,00	0,00	0,00	0,00	50,00
2310 / 6230 /	MAQUINARIA	50,00	0,00	50,00	0,00	0,00	0,00	0,00	50,00
2310 / 83000 /	ANTICIPOS AL PERSONAL	6.000,00	0,00	6.000,00	1.200,00	1.200,00	1.200,00	0,00	4.800,00
2310 / 911 /	AMORTIZACIONES DE PRESTAMOS A L.P	50,00	0,00	50,00	0,00	0,00	0,00	0,00	50,00
TOTAL		2.457.120,00	0,00	2.457.120,00	2.308.788,47	2.308.788,47	2.245.874,41	62.914,06	148.331,53

FUNDACIÓN PÚBLICA PARRA CONCA
LIQUIDACIÓN DEL PRESUPUESTO DE GASTOS POR VINCULACIÓN JURÍDICA
 Periodo: 2020

BOLSA DE VINCULACIÓN	INICIALES	MODIFICACIONES	DEFINITIVOS	GASTOS COMPROMETIDOS	OBLIGACIONES RECONOCIDAS NETAS	PAGOS	OBLIGACIONES PDTES DE PAGO A 31 DE DICIEMBRE	REMANENTES DE CRÉDITO
2310*/1*/*	1.767.211,55	0,00	1.767.211,55	1.766.963,63	1.766.963,63	1.736.179,33	30.784,30	247,92
2310*/2*/*	681.908,45	0,00	681.908,45	540.008,80	540.008,80	508.445,08	31.563,72	141.899,65
2310*/223*/*	50,00	0,00	50,00	0,00	0,00	0,00	0,00	50,00
2310*/233*/*	800,00	0,00	800,00	566,04	566,04	0,00	566,04	233,96
2310*/3*/*	1.000,00	0,00	1.000,00	50,00	50,00	50,00	0,00	950,00
2310*/4*/*	50,00	0,00	50,00	0,00	0,00	0,00	0,00	50,00
2310*/6*/*	50,00	0,00	50,00	0,00	0,00	0,00	0,00	50,00
2310*/8*/*	6.000,00	0,00	6.000,00	1.200,00	1.200,00	1.200,00	0,00	4.800,00
2310*/9*/*	50,00	0,00	50,00	0,00	0,00	0,00	0,00	50,00
	2.457.120,00	0,00	2.457.120,00	2.308.788,47	2.308.788,47	2.245.874,41	62.914,06	148.331,53

Copia electrónica auténtica de documento papel - CSV: 13527134221141757513

FUNDACIÓN PÚBLICA PARRA CONCA

Liquidación del Presupuesto de Ingresos

Periodo: 2020

APLICACIÓN PRESUPUESTARIA	DESCRIPCIÓN	PREVISIONES PRESUPUESTARIAS			DERECHOS RECONOCIDOS (4)	DERECHOS ANULADOS (5)	DERECHOS CANCELADOS (6)	DERECHOS RECONOCIDOS NETOS (7=4-5-6)	RECAUDACIÓN NETA (8)	DERECHOS PENDIENTES DE COBRO A 31 DE DICIEMBRE (9=7-8)	EXCESO/ DEFECTO PREVISIÓN (10=7-3)
		INICIALES (1)	MODIFICACION (2)	DEFINITIVAS (3=1+2)							
38900	Reintegro de presupuestos cerrados	0,00	0,00	0,00	5.883,06	0,00	0,00	5.883,06	5.883,06	0,00	5.883,06
39800	INDEMNIZACIONES DE SEGURO DE NO VIDA	0,00	0,00	0,00	4.606,12	0,00	0,00	4.606,12	4.606,12	0,00	4.606,12
39908	CUOTAS OPOSICION	300,00	0,00	300,00	1.484,00	0,00	0,00	1.484,00	1.484,00	0,00	1.184,00
39930	PUESTO TELÉFONO-CABINA	300,00	0,00	300,00	0,00	0,00	0,00	0,00	0,00	0,00	-300,00
40100	APORTACIÓN ANUAL DEL AYUNTAMIENTO DE VILLAJYOUSA	17.600,00	0,00	17.600,00	17.600,00	0,00	0,00	17.600,00	0,00	17.600,00	0,00
45002	Subvenciones Gtat. Val. Mat. Ss.Soc. e Igualdad	2.428.820,00	0,00	2.428.820,00	2.442.173,12	337.634,98	0,00	2.104.538,14	1.241.098,02	863.440,12	-324.281,86
48003	DONATIVOS POR ACTIVIDADES USUARIOS (PARTICULARES)	4.000,00	0,00	4.000,00	850,00	375,00	0,00	475,00	475,00	0,00	-3.525,00
52000	INTERESES DE DEPÓSITOS DE ENTIDADES FINANCIERAS	100,00	0,00	100,00	3,56	0,00	0,00	3,56	3,56	0,00	-96,44
83000	REINTEGRO DE ANTICIPOS AL PERSONAL	6.000,00	0,00	6.000,00	1.200,00	0,00	0,00	1.200,00	1.200,00	0,00	-4.800,00
Total		2.457.120,00	0,00	2.457.120,00	2.473.799,86	338.009,98	0,00	2.135.789,88	1.254.749,76	881.040,12	-321.330,12

FUNDACIÓN PÚBLICA PARRA CONCA
RESULTADO PRESUPUESTARIO

Periodo: 2020

CONCEPTOS	DERECHOS RECONOCIDOS NETOS	OBLIGACIONES RECONOCIDAS NETAS	AJUSTES	RESULTADO PRESUPUESTARIO
a) Operaciones corrientes	2.134.589,88	2.307.588,47		-172.998,59
b) Operaciones de capital	0,00	0,00		0,00
1. Total operaciones no financieras (a+b)	2.134.589,88	2.307.588,47		-172.998,59
c) Activos financieros	1.200,00	1.200,00		0,00
d) Pasivos financieros	0,00	0,00		0,00
2. Total operaciones financieras (c+d)	1.200,00	1.200,00		0,00
I. RESULTADO PRESUPUESTARIOS DEL EJERCICIO (I=1+2)	2.135.789,88	2.308.788,47		-172.998,59
AJUSTES				
3. Créditos gastados financiados con remanente de tesorería para gastos generales			0,00	
4. Desviaciones de financiación negativas del ejercicio			337.634,98	
5. Desviaciones de financiación positivas del ejercicio			141.051,32	
II. TOTAL AJUSTES (II=3+4-5)				196.583,66
RESULTADO PRESUPUESTARIO AJUSTADO (I+II)				23.585,07



Referencia:	4090/2021
Procedimiento:	Liquidación del presupuesto general
Interesado:	
Representante:	
ALCALDIA (ANVERDU)	

ASUNTO: LIQUIDACIÓN DEL PRESUPUESTO DEL EJERCICIO 2020 DEL ORGANISMO AUTÓNOMO LOCAL “FUNDACIÓN PÚBLICA PARRA-CONCA”.

A la vista la Liquidación del Presupuesto del Organismo Autónomo Local Fundación Pública Parra-Conca del ejercicio 2020, informada por la Intervención a través del Informe nº 210/2021 de fecha 31 de marzo de 2021.

Esta Alcaldía Presidencia, de conformidad con la sección tercera, del Capítulo I del Título VI del Real Decreto Legislativo 2/2004, de 5 de marzo, por el que se aprueba el Texto Refundido de la Ley Reguladora de las Haciendas Locales, y el artículo 90 del Real Decreto 500/90, de 20 de abril, por el que se desarrolla el Título VI del citado Real Decreto Legislativo, en materia de presupuestos, **VIENE A DISPONER**

UNICO: Aprobar la Liquidación del ejercicio 2020 con el siguiente detalle:

I.- LIQUIDACIÓN DEL ESTADO DE GASTOS



AJUNTAMENT DE LA VILA JOIOSA

Rem	Código de la Partida	Inicial	Modificación	Actual	A	D	O	P	RP	Saldo	%	%O /Cr	
	Descripción	Vinculación	Inc. Rem.	RC Pdt. + ND	A pendiente	D pendiente	O pendiente	P pendiente	Reintegros	Remanente	%Ds/Cr	%RPs/O	
	2310/13000		665.859,63	0,00	665.859,63	608.185,82	608.185,82	608.185,82	608.185,82	608.185,82	57.673,81	8,66%	91,34%
	BÁSICAS (LABORAL FIJO)	2310*/1*/*	0,00	0,00	0,00	0,00	0,00	0,00	0,00	0,00	57.673,81	91,34%	100,00%
	2310/1300201		51.875,61	0,00	51.875,61	49.461,41	49.461,41	49.461,41	49.461,41	49.461,41	2.414,20	4,65%	95,35%
	COMPLEMENTOS (LABORAL FIJO)	2310*/1*/*	0,00	0,00	0,00	0,00	0,00	0,00	0,00	0,00	2.414,20	95,35%	100,00%
	2310/13100		397.593,85	0,00	397.593,85	482.889,10	482.889,10	482.889,10	482.889,10	482.889,10	-85.295,25	-21,45%	121,45%
	BÁSICAS (LABORAL TEMPORAL)	2310*/1*/*	0,00	0,00	0,00	0,00	0,00	0,00	0,00	0,00	-85.295,25	121,45%	100,00%
	2310/1310201		78.000,00	0,00	78.000,00	53.844,02	53.844,02	53.844,02	53.844,02	53.844,02	24.155,98	30,97%	69,03%
	COMPLEMENTOS (LABORAL TEMPORAL)	2310*/1*/*	0,00	0,00	0,00	0,00	0,00	0,00	0,00	0,00	24.155,98	69,03%	100,00%
	2310/14300		130.000,00	0,00	130.000,00	186.856,49	186.856,49	186.856,49	186.856,49	186.856,49	-56.856,49	-43,74%	143,74%
	BÁSICAS (OTRO PERSONAL) (SUSTITUCIONES)	2310*/1*/*	0,00	0,00	0,00	0,00	0,00	0,00	0,00	109,80	-56.856,49	143,74%	100,00%
	2310/1430201		15.000,00	0,00	15.000,00	18.110,54	18.110,54	18.110,54	18.110,54	18.110,54	-3.110,54	-20,74%	120,74%
	COMPLEMENTOS (OTRO PERSONAL) (SUSTITUCIONES)	2310*/1*/*	0,00	0,00	0,00	0,00	0,00	0,00	0,00	0,00	-3.110,54	120,74%	100,00%
	2310/15000		100,00	0,00	100,00	7.767,10	7.767,10	7.767,10	7.767,10	7.767,10	-7.667,10	-	7767,10 %
	PRODUCTIVIDAD	2310*/1*/*	0,00	0,00	0,00	0,00	0,00	0,00	0,00	0,00	-7.667,10	7767,10 %	100,00%
	2310/16000		427.682,46	0,00	427.682,46	358.458,39	358.458,39	358.458,39	358.458,39	327.674,09	69.224,07	16,19%	83,81%
	CUOTAS SOCIALES	2310*/1*/*	0,00	0,00	0,00	0,00	0,00	0,00	30.784,30	98.819,45	69.224,07	83,81%	91,41%
	2310/16205		1.100,00	0,00	1.100,00	1.390,76	1.390,76	1.390,76	1.390,76	1.390,76	-290,76	-26,43%	126,43%
	SEGUROS DEL PERSONAL	2310*/1*/*	0,00	0,00	0,00	0,00	0,00	0,00	0,00	285,00	-290,76	126,43%	100,00%

Copia electrónica auténtica de documento papel - CSV: 13527134221141757513

Documento firmado electrónicamente (RD 1671/2009). La autenticidad de este documento puede ser comprobada mediante el CSV: 13523646636226426007 en www.villajoyosa.com/validacion

C/ Major, 14 - CP 03570 - Tel. 96 6851001 - Fax 96 6853540 - CIF P-0313900-C

www.villajoyosa.com - www.lavilajoyosa.com



AJUNTAMENT DE LA VILA JOIOSA

Rem	Código de la Partida	Inicial	Modificación	Actual	A	D	O	P	RP	Saldo	%	%O /Cr
	Descripción	Vinculación	Inc. Rem.	RC Pdt. + ND	A pendiente	D pendiente	O pendiente	P pendiente	Reintegros	Remanente	%Ds/Cr	%RPs/O
	Total Capítulo 1 GASTOS DE PERSONAL.	1.767.211,55	0,00	1.767.211,55	1.766.963,63	1.766.963,63	1.766.963,63	1.766.963,63	1.736.179,33	247,92	0,01%	99,99%
			0,00	0,00	0,00	0,00	0,00	30.784,30	99.214,25	247,92	99,99%	98,26%
	2310/213	100.000,00	0,00	100.000,00	53.824,96	53.824,96	53.824,96	52.660,19	52.660,19	46.175,04	46,18%	53,82%
	MAQUINARIA, INSTAL. Y UTIL (MANT.,CONSER. Y REP)	2310*/2*/*	0,00	0,00	0,00	0,00	1.164,77	0,00	0,00	46.175,04	53,82%	97,84%
	2310/214	5.000,00	0,00	5.000,00	2.437,40	2.437,40	2.437,40	2.205,39	2.205,39	2.562,60	51,25%	48,75%
	ELEMENTOS DE TRANSPORTE (MANT.,CONSER. Y REP)	2310*/2*/*	0,00	0,00	0,00	0,00	232,01	0,00	0,00	2.562,60	48,75%	90,48%
	2310/216	3.000,00	0,00	3.000,00	1.206,42	1.206,42	1.206,42	1.206,42	1.206,42	1.793,58	59,79%	40,21%
	EQUIP. PARA PROC. DE INFOR. (MANT.,CONSER. Y REP)	2310*/2*/*	0,00	0,00	0,00	0,00	0,00	0,00	0,00	1.793,58	40,21%	100,00%
	2310/22000	4.000,00	0,00	4.000,00	2.213,10	2.213,10	2.213,10	2.213,10	2.213,10	1.786,90	44,67%	55,33%
	ORDINARIO NO INVENTARIABLE (MATERIAL DE OFICINA)	2310*/2*/*	0,00	0,00	0,00	0,00	0,00	0,00	0,00	1.786,90	55,33%	100,00%
	2310/22100	40.000,00	0,00	40.000,00	36.192,79	36.192,79	36.192,79	36.192,79	34.012,49	3.807,21	9,52%	90,48%
	ENERGÍA ELÉCTRICA (SUMINISTROS)	2310*/2*/*	0,00	0,00	0,00	0,00	0,00	2.180,30	0,00	3.807,21	90,48%	93,98%
	2310/22102	25.000,00	0,00	25.000,00	22.898,34	22.898,34	22.898,34	22.898,34	22.898,34	2.101,66	8,41%	91,59%
	GAS (SUMINISTROS)	2310*/2*/*	0,00	0,00	0,00	0,00	0,00	0,00	0,00	2.101,66	91,59%	100,00%
	2310/22103	3.000,00	0,00	3.000,00	640,20	640,20	640,20	640,20	640,20	2.359,80	78,66%	21,34%
	COMBUSTIBLE Y CARBURANTES (SUMINISTROS)	2310*/2*/*	0,00	0,00	0,00	0,00	0,00	0,00	0,00	2.359,80	21,34%	100,00%
	2310/22104	2.200,00	0,00	2.200,00	2.904,00	2.904,00	2.904,00	2.904,00	2.904,00	-704,00	-32,00%	132,00%
	VESTUARIO (SUMINISTROS)	2310*/2*/*	0,00	0,00	0,00	0,00	0,00	0,00	0,00	-704,00	132,00%	100,00%

Copia electrónica auténtica de documento papel - CSV: 13527134221141757513

Documento firmado electrónicamente (RD 1671/2009). La autenticidad de este documento puede ser comprobada mediante el CSV: 13523646636226426007 en www.villajoyosa.com/validacion

C/ Major, 14 - CP 03570 - Tel. 96 6851001 - Fax 96 6853540 - CIF P-0313900-C

www.villajoyosa.com - www.lavilajoyosa.com



AJUNTAMENT DE LA VILA JOIOSA

Rem	Código de la Partida	Inicial	Modificación	Actual	A	D	O	P	RP	Saldo	%	%O /Cr	
	Descripción	Vinculación	Inc. Rem.	RC Pdt. + ND	A pendiente	D pendiente	O pendiente	P pendiente	Reintegros	Remanente	%Ds/Cr	%RPs/O	
	2310/22106		2.000,00	0,00	2.000,00	1.725,32	1.725,32	1.725,32	1.725,32	1.725,32	274,68	13,73%	86,27%
	PRODUCTOS FARMACÉUTICO (SUMINISTROS)	2310*/2*/*	0,00	0,00	0,00	0,00	0,00	0,00	0,00	0,00	274,68	86,27%	100,00%
	2310/22110		4.200,00	0,00	4.200,00	5.218,11	5.218,11	5.218,11	5.027,96	5.027,96	-1.018,11	-24,24%	124,24%
	PRODUCTOS DE LIMPIEZA Y ASEO (SUMINISTROS)	2310*/2*/*	0,00	0,00	0,00	0,00	190,15	0,00	0,00	0,00	-1.018,11	124,24%	96,36%
	2310/22200		5.000,00	0,00	5.000,00	4.914,01	4.914,01	4.914,01	4.914,01	4.898,28	85,99	1,72%	98,28%
	SERVICIOS DE TELECOMUNICACIONES	2310*/2*/*	0,00	0,00	0,00	0,00	0,00	15,73	0,00	0,00	85,99	98,28%	99,68%
	2310/22201		500,00	0,00	500,00	80,21	80,21	80,21	80,21	80,21	419,79	83,96%	16,04%
	POSTALES	2310*/2*/*	0,00	0,00	0,00	0,00	0,00	0,00	0,00	0,00	419,79	16,04%	100,00%
	2310/223		50,00	0,00	50,00	0,00	0,00	0,00	0,00	0,00	50,00	100,00%	0,00%
	TRANSPORTES	2310*/223*/*	0,00	0,00	0,00	0,00	0,00	0,00	0,00	0,00	50,00	0,00%	0,00%
	2310/224		10.000,00	0,00	10.000,00	8.864,82	8.864,82	8.864,82	8.864,82	8.864,82	1.135,18	11,35%	88,65%
	PRIMAS DE SEGURO	2310*/2*/*	0,00	0,00	0,00	0,00	0,00	0,00	0,00	0,00	1.135,18	88,65%	100,00%
	2310/22501		6.700,00	0,00	6.700,00	2.922,72	2.922,72	2.922,72	2.922,72	2.922,72	3.777,28	56,38%	43,62%
	TRIBUTOS AUTONÓMICOS (CÁNON DE SANEAMIENTO)	2310*/2*/*	0,00	0,00	0,00	0,00	0,00	0,00	0,00	0,00	3.777,28	43,62%	100,00%
	2310/22502		30.600,00	0,00	30.600,00	25.748,56	25.748,56	25.748,56	25.748,56	312,76	4.851,44	15,85%	84,15%
	TRIBUTOS LOCALES	2310*/2*/*	0,00	0,00	0,00	0,00	0,00	0,00	25.435,80	0,00	4.851,44	84,15%	1,21%
	2310/22604		20.000,00	0,00	20.000,00	0,00	0,00	0,00	0,00	0,00	20.000,00	100,00%	0,00%
	JURÍDICOS Y CONTENCIOSOS	2310*/2*/*	0,00	0,00	0,00	0,00	0,00	0,00	0,00	0,00	20.000,00	0,00%	0,00%
	2310/22606		3.000,00	0,00	3.000,00	523,50	523,50	523,50	523,50	523,50	2.476,50	82,55%	17,45%
	REUNIONES, CONFERENCIAS Y CURSOS	2310*/2*/*	0,00	0,00	0,00	0,00	0,00	0,00	0,00	0,00	2.476,50	17,45%	100,00%

Copia electrónica auténtica de documento papel - CSV: 13527134221141757513

Documento firmado electrónicamente (RD 1671/2009). La autenticidad de este documento puede ser comprobada mediante el CSV: 13523646636226426007 en www.villajoyosa.com/validacion

C/ Major, 14 - CP 03570 - Tel. 96 6851001 - Fax 96 6853540 - CIF P-0313900-C

www.villajoyosa.com - www.lavilajoyosa.com



AJUNTAMENT DE LA VILA JOIOSA

Rem	Código de la Partida	Inicial	Modificación	Actual	A	D	O	P	RP	Saldo	%	%O /Cr
	Descripción	Vinculación	Inc. Rem.	RC Pdt. + ND	A pendiente	D pendiente	O pendiente	P pendiente	Reintegros	Remanente	%Ds/Cr	%RPs/O
	2310/22609	3.000,00	0,00	3.000,00	3.588,31	3.588,31	3.588,31	3.588,31	3.588,31	-588,31	-19,61%	119,61%
	ACTIVIDADES DE OCIO	2310*/2*/*	0,00	0,00	0,00	0,00	0,00	0,00	0,00	-588,31	119,61%	100,00%
	2310/2269900	24.000,00	0,00	24.000,00	4.828,66	4.828,66	4.828,66	4.828,66	4.828,66	19.171,34	79,88%	20,12%
	VARIOS	2310*/2*/*	0,00	0,00	0,00	0,00	0,00	0,00	0,00	19.171,34	20,12%	100,00%
	2310/2269901	4.000,00	0,00	4.000,00	34,06	34,06	34,06	34,06	34,06	3.965,94	99,15%	0,85%
	MATERIAL C.Ocupacional	2310*/2*/*	0,00	0,00	0,00	0,00	0,00	0,00	0,00	3.965,94	0,85%	100,00%
	2310/2270000	5.000,00	0,00	5.000,00	3.085,88	3.085,88	3.085,88	3.085,88	3.085,88	1.914,12	38,28%	61,72%
	CONTENEDORES SANITARIOS	2310*/2*/*	0,00	0,00	0,00	0,00	0,00	0,00	0,00	1.914,12	61,72%	100,00%
	2310/2270001	98.000,00	0,00	98.000,00	83.981,84	83.981,84	83.981,84	83.981,84	83.981,84	14.018,16	14,30%	85,70%
	LIMPIEZA	2310*/2*/*	0,00	0,00	0,00	0,00	0,00	0,00	0,00	14.018,16	85,70%	100,00%
	2310/2279900	5.000,00	0,00	5.000,00	5.102,65	5.102,65	5.102,65	5.102,65	5.102,65	-102,65	-2,05%	102,05%
	OTROS (MUVALE)	2310*/2*/*	0,00	0,00	0,00	0,00	0,00	0,00	0,00	-102,65	102,05%	100,00%
	2310/2279901	9.000,00	0,00	9.000,00	8.713,68	8.713,68	8.713,68	7.907,82	7.907,82	286,32	3,18%	96,82%
	ASESORIA LABORAL	2310*/2*/*	0,00	0,00	0,00	0,00	805,86	0,00	0,00	286,32	96,82%	90,75%
	2310/2279902	2.000,00	0,00	2.000,00	1.139,66	1.139,66	1.139,66	1.040,56	1.040,56	860,34	43,02%	56,98%
	COOLER AGUAR	2310*/2*/*	0,00	0,00	0,00	0,00	99,10	0,00	0,00	860,34	56,98%	91,30%
	2310/2279907	249.000,00	0,00	249.000,00	247.779,60	247.779,60	247.779,60	247.779,60	247.779,60	1.220,40	0,49%	99,51%
	COMEDOR	2310*/2*/*	0,00	0,00	0,00	0,00	0,00	0,00	0,00	1.220,40	99,51%	100,00%
	2310/2279908	17.600,00	0,00	17.600,00	9.440,00	9.440,00	9.440,00	8.000,00	8.000,00	8.160,00	46,36%	53,64%
	TRANSPORTE USUARIOS	2310*/2*/*	0,00	0,00	0,00	0,00	1.440,00	0,00	0,00	8.160,00	53,64%	84,75%

Copia electrónica auténtica de documento papel - CSV: 13527134221141757513

Documento firmado electrónicamente (RD 1671/2009). La autenticidad de este documento puede ser comprobada mediante el CSV: 13523646636226426007 en www.villajoyosa.com/validacion

C/ Major, 14 - CP 03570 - Tel. 96 6851001 - Fax 96 6853540 - CIF P-0313900-C

www.villajoyosa.com - www.lavilajoyosa.com



AJUNTAMENT DE LA VILA JOIOSA

Rem	Código de la Partida	Inicial	Modificación	Actual	A	D	O	P	RP	Saldo	%	%O /Cr
	Descripción	Vinculación	Inc. Rem.	RC Pdt. + ND	A pendiente	D pendiente	O pendiente	P pendiente	Reintegros	Remanente	%Ds/Cr	%RPs/O
	2310/23110	708,45	0,00	708,45	0,00	0,00	0,00	0,00	0,00	708,45	100,00%	0,00%
	LOCOMOCIÓN Y TRASLADOS (DIRECTIVOS)	2310*/2*/*	0,00	0,00	0,00	0,00	0,00	0,00	0,00	708,45	0,00%	0,00%
	2310/23120	400,00	0,00	400,00	0,00	0,00	0,00	0,00	0,00	400,00	100,00%	0,00%
	LOCOMOCIÓN Y TRASLADOS	2310*/2*/*	0,00	0,00	0,00	0,00	0,00	0,00	0,00	400,00	0,00%	0,00%
	2310/233	800,00	0,00	800,00	566,04	566,04	566,04	0,00	0,00	233,96	29,24%	70,76%
	OTRAS INDEMNIZACIONES POR RAZÓN DE SERVICIO	2310*/233*/*	0,00	0,00	0,00	0,00	566,04	0,00	0,00	233,96	70,76%	0,00%
	Total Capítulo 2 GASTOS CORRIENTES EN BIENES Y SERVICIOS.	682.758,45	0,00	682.758,45	540.574,84	540.574,84	540.574,84	536.076,91	508.445,08	142.183,61	20,82%	79,18%
			0,00	0,00	0,00	0,00	4.497,93	27.631,83	0,00	142.183,61	79,18%	94,06%
	2310/310	1.000,00	0,00	1.000,00	50,00	50,00	50,00	50,00	50,00	950,00	95,00%	5,00%
	INTERESES POR PRESTAMOS	2310*/3*/*	0,00	0,00	0,00	0,00	0,00	0,00	0,00	950,00	5,00%	100,00%
	Total Capítulo 3 GASTOS FINANCIEROS.	1.000,00	0,00	1.000,00	50,00	50,00	50,00	50,00	50,00	950,00	95,00%	5,00%
			0,00	0,00	0,00	0,00	0,00	0,00	0,00	950,00	5,00%	100,00%
	2310/48107	50,00	0,00	50,00	0,00	0,00	0,00	0,00	0,00	50,00	100,00%	0,00%
	PREMIOS A TRABAJOS DE TALLERES	2310*/4*/*	0,00	0,00	0,00	0,00	0,00	0,00	0,00	50,00	0,00%	0,00%
	Total Capítulo 4 TRANSFERENCIAS CORRIENTES.	50,00	0,00	50,00	0,00	0,00	0,00	0,00	0,00	50,00	100,00	0,00%
			0,00	0,00	0,00	0,00	0,00	0,00	0,00	50,00	0,00%	0,00%
	2310/6230	50,00	0,00	50,00	0,00	0,00	0,00	0,00	0,00	50,00	100,00%	0,00%
	MAQUINARIA	2310*/6*/*	0,00	0,00	0,00	0,00	0,00	0,00	0,00	50,00	0,00%	0,00%

Copia electrónica auténtica de documento papel - CSV: 13527134221141757513



AJUNTAMENT DE LA VILA JOIOSA

Rem	Código de la Partida	Inicial	Modificación	Actual	A	D	O	P	RP	Saldo	%	%O /Cr
	Descripción	Vinculación	Inc. Rem.	RC Pdt. + ND	A pendiente	D pendiente	O pendiente	P pendiente	Reintegros	Remanente	%Ds/Cr	%RPs/O
	Total Capítulo 6 INVERSIONES REALES.	50,00	0,00	50,00	0,00	0,00	0,00	0,00	0,00	50,00	100,00	0,00%
			0,00	0,00	0,00	0,00	0,00	0,00	0,00	50,00	0,00%	0,00%
	2310/83000	6.000,00	0,00	6.000,00	1.200,00	1.200,00	1.200,00	1.200,00	1.200,00	4.800,00	80,00%	20,00%
	ANTICIPOS AL PERSONAL	2310*/8*/*	0,00	0,00	0,00	0,00	0,00	0,00	0,00	4.800,00	20,00%	100,00%
	Total Capítulo 8 ACTIVOS FINANCIEROS.	6.000,00	0,00	6.000,00	1.200,00	1.200,00	1.200,00	1.200,00	1.200,00	4.800,00	80,00%	20,00%
			0,00	0,00	0,00	0,00	0,00	0,00	0,00	4.800,00	20,00%	100,00%
	2310/911	50,00	0,00	50,00	0,00	0,00	0,00	0,00	0,00	50,00	100,00%	0,00%
	AMORTIZACIONES DE PRESTAMOS A L.P	2310*/9*/*	0,00	0,00	0,00	0,00	0,00	0,00	0,00	50,00	0,00%	0,00%
	Total Capítulo 9 PASIVOS FINANCIEROS.	50,00	0,00	50,00	0,00	0,00	0,00	0,00	0,00	50,00	100,00	0,00%
			0,00	0,00	0,00	0,00	0,00	0,00	0,00	50,00	0,00%	0,00%
	Total Gastos	2.457.120,00	0,00	2.457.120,00	2.308.788,47	2.308.788,47	2.308.788,47	2.304.290,54	2.245.874,41	148.331,53	6,04%	93,96%
			0,00	0,00	0,00	0,00	4.497,93	58.416,13	99.214,25	148.331,53	93,96%	97,28%

II- LIQUIDACIÓN DEL ESTADO DE INGRESOS

Código de Concepto	Inicial	Actual	Compromisos	DR	DR Anul.	Deudores	I	I Netos	Saldo
Descripción		Modific.	CIC pendiente	DR Netos	DR Canc.	OI	Dev. I	%DR s/Prev	% I Neto s/DRN

Copia electrónica auténtica de documento papel - CSV: 13527134221141757513



AJUNTAMENT DE LA VILA JOIOSA

Código de Concepto	Inicial	Actual	Compromisos	DR	DR Anul.	Deudores	I	I Netos	Saldo
Descripción	Modific.	CIC pendiente	DR Netos	DR Canc.	OI	Dev. I	%DR s/Prev	% I Neto s/DRN	
38900	0,00	0,00	0,00	5.883,06	0,00	0,00	5.883,06	5.883,06	-5.883,06
Reintegro de presupuestos cerrados		0,00	0,00	5.883,06	0,00	5.883,06	0,00	0,00%	100,00%
39800	0,00	0,00	0,00	4.606,12	0,00	0,00	4.606,12	4.606,12	-4.606,12
INDEMNIZACIONES DE SEGURO DE NO VIDA		0,00	0,00	4.606,12	0,00	4.606,12	0,00	0,00%	100,00%
39908	300,00	300,00	0,00	1.484,00	0,00	0,00	1.484,00	1.484,00	-1.184,00
CUOTAS OPOSICION		0,00	0,00	1.484,00	0,00	1.484,00	0,00	494,67%	100,00%
39930	300,00	300,00	0,00	0,00	0,00	0,00	0,00	0,00	300,00
PUESTO TELÉFONO-CABINA		0,00	0,00	0,00	0,00	0,00	0,00	0,00%	0,00%
Total Capítulo 3 Tasas, precios públicos y otros ingresos.	600,00	600,00	0,00	11.973,18	0,00	0,00	11.973,18	11.973,18	-11.373,18
		0,00	0,00	11.973,18	0,00	11.973,18	0,00	1995,53%	100,00%
40100	17.600,00	17.600,00	0,00	17.600,00	0,00	17.600,00	0,00	0,00	0,00
APORTACIÓN ANUAL DEL AYUNTAMIENTO DE VILLAJYOYOSA		0,00	0,00	17.600,00	0,00	0,00	0,00	100,00%	0,00%
45002	2.428.820,00	2.428.820,00	0,00	2.442.173,12	0,00	863.440,12	1.578.733,00	1.241.098,02	324.281,86
Subvenciones Gtat. Val. Mat. Ss.Soc. e Igualdad		0,00	0,00	2.104.538,14	0,00	1.578.733,00	337.634,98	86,65%	58,97%
48003	4.000,00	4.000,00	0,00	850,00	0,00	0,00	850,00	475,00	3.525,00
DONATIVOS POR ACTIVIDADES USUARIOS (PARTICULARES)		0,00	0,00	475,00	0,00	850,00	375,00	11,88%	100,00%

Copia electrónica auténtica de documento papel - CSV: 13527134221141757513

Documento firmado electrónicamente (RD 1671/2009). La autenticidad de este documento puede ser comprobada mediante el CSV: 13523646636226426007 en www.villajoyosa.com/validacion

C/ Major, 14 - CP 03570 - Tel. 96 6851001 - Fax 96 6853540 - CIF P-0313900-C

www.villajoyosa.com - www.lavilajoiosa.com



AJUNTAMENT DE LA VILA JOIOSA

Código de Concepto	Inicial	Actual	Compromisos	DR	DR Anul.	Deudores	I	I Netos	Saldo
Descripción	Modific.	CIC pendiente	DR Netos	DR Canc.	OI	Dev. I	%DR s/Prev	% I Neto s/DRN	
Total Capítulo 4 Transferencia corrientes.	2.450.420,00	2.450.420,00	0,00	2.460.623,12	0,00	881.040,12	1.579.583,00	1.241.573,02	327.806,86
		0,00	0,00	2.122.613,14	0,00	1.579.583,00	338.009,98	86,62%	58,49%
52000	100,00	100,00	0,00	3,56	0,00	0,00	3,56	3,56	96,44
INTERESES DE DEPÓSITOS DE ENTIDADES FINANCIERAS		0,00	0,00	3,56	0,00	3,56	0,00	3,56%	100,00%
Total Capítulo 5 Ingresos patrimoniales.	100,00	100,00	0,00	3,56	0,00	0,00	3,56	3,56	96,44
		0,00	0,00	3,56	0,00	3,56	0,00	3,56%	100,00%
83000	6.000,00	6.000,00	0,00	1.200,00	0,00	0,00	1.200,00	1.200,00	4.800,00
REINTEGRO DE ANTICIPOS AL PERSONAL		0,00	0,00	1.200,00	0,00	1.200,00	0,00	20,00%	100,00%
Total Capítulo 8 Activos financieros.	6.000,00	6.000,00	0,00	1.200,00	0,00	0,00	1.200,00	1.200,00	4.800,00
		0,00	0,00	1.200,00	0,00	1.200,00	0,00	20,00%	100,00%
Total Ingresos	2.457.120,00	2.457.120,00	0,00	2.473.799,86	0,00	881.040,12	1.592.759,74	1.254.749,76	321.330,12
		0,00	0,00	2.135.789,88	0,00	1.592.759,74	338.009,98	86,92%	58,75%

A.- Como consecuencia de la Liquidación del presupuesto quedan determinados:



A1.- De la ejecución del Estado de Gastos de 2020 y por comparación entre obligaciones reconocidas netas y pagos realizados líquidos del presupuesto corriente, resulta que el importe de las **obligaciones pendientes de pago a 31 de Diciembre** por dicho ejercicio es **62.914,06 euros.-**

A2.- De la ejecución del Presupuesto de Ingresos de 2020 y por comparación entre derechos reconocidos netos y recaudación neta efectuada, se obtienen los **derechos pendientes de cobro a 31 de Diciembre** por dicho ejercicio, al ser ambos importes el mismo, el saldo pendiente para este ejercicio es **881.040,12 euros.-**

B.-RESULTADO PRESUPUESTARIO AJUSTADO.

CONCEPTOS	DERECHOS RECONOCIDOS NETOS	OBLIGACIONES RECONOCIDAS NETAS	AJUSTES	RESULTADO PRESUPUESTARIO
a) Operaciones corrientes	2.134.589,88 €	2.307.588,47 €		- 172.998,59 €
b) Otras operaciones no financieras	- €	- €		- €
1. Total operaciones no financieras (a+b)	2.134.589,88 €	2.307.588,47 €		- 172.998,59 €
c) Activos financieros	1.200,00 €	1.200,00 €		- €
d) Pasivos financieros	- €	- €		- €
2. Total operaciones financieras (c+d)	1.200,00 €	1.200,00 €		- €
I. RESULTADO PRESUPUESTARIO DEL EJERCICIO (I=1+2)	2.135.789,88 €	2.308.788,47 €		- 172.998,59 €
AJUSTES:				
3. Créditos gastados financiados con remanente de tesorería para gastos generales			- €	
4. Desviaciones de financiación negativas del ejercicio			337.634,98 €	
5. Desviaciones de financiación positivas del ejercicio			141.051,32 €	
II. TOTAL AJUSTES (II=3+4-5)			196.583,66 €	
RESULTADO PRESUPUESTARIO AJUSTADO (I+II)				23.585,07 €

C.-REMANENTES DE CRÉDITO.



AJUNTAMENT DE LA VILA JOIOSA

Remanentes de Crédito totales:	148.331,53
Saldo de créditos disponibles	148.331,53
Saldo de créditos no disponibles	0,00
Saldo de créditos retenidos	0,00
Saldo de créditos autorizados	0,00
Saldo de créditos comprometidos	0,00

D.-REMANENTE DE TESORERÍA.

Nº DE CUENTAS	COMPONENTES	2020		2019	
57,556	1. (+) Fondos Liquidos		809.002,86 €		651.263,30 €
	2. (+) Derechos pendientes de cobro		884.612,62 €		1.217.897,77 €
430	(+) del Presupuesto corriente	881.040,12 €		1.214.410,00 €	
431	(+) de Presupuestos cerrados	3.309,68 €		3.309,68 €	
257,258,270,275,440,442,449,456,470,471,472,537,538,550,565,566	(+) de operaciones no presupuestarias	262,82 €		178,09 €	
	3.(-) Obligaciones pendientes de pago		798.598,81 €		801.145,81 €
400	(+) del Presupuesto corriente	62.914,06 €		78.631,30 €	
401	(+) de Presupuestos cerrados	1.444,56 €		1.444,56 €	
165,166,180,185,410,414,419,453,456,475,476,477,502,515,516,521,550,560,561	(+) de operaciones no presupuestarias	734.240,19 €		721.069,95 €	
	4. (+) Partidas pendientes de aplicación		0,00 €		0,00 €
554,559	(-) cobros realizados pendientes de aplicación definitiva	0,00 €		0,00 €	
555,558,1,5585	(+) pagos realizados pendientes de aplicación definitiva	0,00 €		0,00 €	
	I. Remanente de tesorería total (1+2-3+4)		895.016,67 €		1.068.015,26 €
2961,2962,2981,2982,4800,4901,4902,4903,5961,5962,5981,5982	II. Saldos de dudoso cobro		144.361,00 €		117.630,23 €
	III. Exceso de financiación afectada		0,00 €		0,00 €
	IV. Remanente de tesorería para gastos generales (I-II-III)		750.655,67 €		950.385,03 €

Lo manda y firma el Sr. Alcalde Presidente, de lo que yo, como Secretario General., certifico.



AJUNTAMENT DE LA VILA JOIOSA

Copia electrónica auténtica de documento papel - CSV: 13527134221141757513

Documento firmado electrónicamente (RD 1671/2009). La autenticidad de este documento puede ser comprobada mediante el CSV: 13523646636226426007 en www.villajoyosa.com/validacion

C/ Major, 14 - CP 03570 - Tel. 96 6851001 - Fax 96 6853540 - CIF P-0313900-C

www.villajoyosa.com - www.lavilajoyosa.com



Referencia:	4090/2021
Procedimiento:	Liquidación del presupuesto general
Interesado:	
Representante:	
INTERVENCION (JMAURI)	

INFORME DE INTERVENCIÓN Nº 210/2021

ASUNTO: LIQUIDACIÓN DEL PRESUPUESTO DEL EJERCICIO 2020 DEL ORGANISMO AUTÓNOMO LOCAL “FUNDACIÓN PÚBLICA PARRA-CONCA”.

Confeccionada la Liquidación del Presupuesto de este Organismo Autónomo correspondiente al ejercicio 2020, conforme al art. 192 del Real Decreto Legislativo 2/2004, de 5 de marzo, por el que se aprueba el texto refundido de la Ley Reguladora de las Haciendas Locales y artículos 89 y siguientes del RD 500/90, de 20 de Abril, que desarrolla el Capítulo I del Título VI de la citada Ley, en materia de presupuestos, se emite el siguiente informe que acompañará a la liquidación:

I.- LIQUIDACIÓN DEL ESTADO DE GASTOS

Rem	Código de la Partida	Inicial	Modificación	Actual	A	D	O	P	RP	Saldo	%	%O /Cr
Descripción	Vinculación	Inc. Rem.	RC Pdt. + ND	A pendiente	D pendiente	O pendiente	P pendiente	Reintegros	Remanente	%Ds/Cr	%RPs/O	
	2310/13000	665.859,63	0,00	665.859,63	608.185,82	608.185,82	608.185,82	608.185,82	57.673,81	8,66%	91,34%	
BÁSICAS (LABORAL FIJO)	2310*/1*/*	0,00	0,00	0,00	0,00	0,00	0,00	0,00	57.673,81	91,34%	100,00%	
	2310/1300201	51.875,61	0,00	51.875,61	49.461,41	49.461,41	49.461,41	49.461,41	2.414,20	4,65%	95,35%	
COMPLEMENTOS (LABORAL FIJO)	2310*/1*/*	0,00	0,00	0,00	0,00	0,00	0,00	0,00	2.414,20	95,35%	100,00%	
	2310/13100	397.593,85	0,00	397.593,85	482.889,10	482.889,10	482.889,10	482.889,10	-85.295,25	-21,45%	121,45%	
BÁSICAS (LABORAL TEMPORAL)	2310*/1*/*	0,00	0,00	0,00	0,00	0,00	0,00	0,00	-85.295,25	121,45%	100,00%	
	2310/1310201	78.000,00	0,00	78.000,00	53.844,02	53.844,02	53.844,02	53.844,02	24.155,98	30,97%	69,03%	
COMPLEMENTOS (LABORAL TEMPORAL)	2310*/1*/*	0,00	0,00	0,00	0,00	0,00	0,00	0,00	24.155,98	69,03%	100,00%	
	2310/14300	130.000,00	0,00	130.000,00	186.856,49	186.856,49	186.856,49	186.856,49	-56.856,49	-43,74%	143,74%	
BÁSICAS (OTRO PERSONAL) (SUSTITUCIONES)	2310*/1*/*	0,00	0,00	0,00	0,00	0,00	0,00	0,00	-56.856,49	143,74%	100,00%	
	2310/1430201	15.000,00	0,00	15.000,00	18.110,54	18.110,54	18.110,54	18.110,54	-3.110,54	-20,74%	120,74%	
COMPLEMENTOS (OTRO PERSONAL) (SUSTITUCIONES)	2310*/1*/*	0,00	0,00	0,00	0,00	0,00	0,00	0,00	-3.110,54	120,74%	100,00%	
	2310/15000	100,00	0,00	100,00	7.767,10	7.767,10	7.767,10	7.767,10	-7.667,10	-7767,10%		
PRODUCTIVIDAD	2310*/1*/*	0,00	0,00	0,00	0,00	0,00	0,00	0,00	-7.667,10	7767,10%	100,00%	
	2310/16000	427.682,46	0,00	427.682,46	358.458,39	358.458,39	358.458,39	358.458,39	69.224,07	16,19%	83,81%	
CUOTAS SOCIALES	2310*/1*/*	0,00	0,00	0,00	0,00	0,00	0,00	0,00	69.224,07	83,81%	91,41%	
	2310/16205	1.100,00	0,00	1.100,00	1.390,76	1.390,76	1.390,76	1.390,76	-290,76	-26,43%	126,43%	
SEGUROS DEL PERSONAL	2310*/1*/*	0,00	0,00	0,00	0,00	0,00	0,00	0,00	285,00	-290,76	126,43%	100,00%

Documento firmado electrónicamente (RD 1671/2009). La autenticidad de este documento puede ser comprobada mediante el CSV: 13523611356061741201 en www.villajoyosa.com/validacion
 C/ Major, 14 - CP 03570 - Tel. 96 6851001 - Fax 96 6853540 - CIF P-0313900-C
www.villajoyosa.com - www.lavilajoiiosa.com



AJUNTAMENT DE LA VILA JOIOSA

Rem	Código de la Partida	Inicial	Modificación	Actual	A	D	O	P	RP	Saldo	%	%O /Cr
Descripción	Vinculación	Inc. Rem.	RC Pdt. + ND	A pendiente	D pendiente	O pendiente	P pendiente	Reintegros	Remanente	%Ds/Cr	%RPs/O	
Total Capítulo	1 GASTOS DE PERSONAL.	1.767.211,55	0,00	1.767.211,55	1.766.963,63	1.766.963,63	1.766.963,63	1.766.963,63	1.736.179,33	247,92	0,01%	99,99%
			0,00	0,00	0,00	0,00	30.784,30	99.214,25	247,92	99,99%	98,26%	
	2310/213	100.000,00	0,00	100.000,00	53.824,96	53.824,96	53.824,96	52.660,19	52.660,19	46.175,04	46,18%	53,82%
	MAQUINARIA, INSTAL. Y UTIL (MANT.,CONSER. Y REP)	2310*/2*/*	0,00	0,00	0,00	0,00	1.164,77	0,00	0,00	46.175,04	53,82%	97,84%
	2310/214	5.000,00	0,00	5.000,00	2.437,40	2.437,40	2.437,40	2.205,39	2.205,39	2.562,60	51,25%	48,75%
	ELEMENTOS DE TRANSPORTE (MANT.,CONSER. Y REP)	2310*/2*/*	0,00	0,00	0,00	0,00	232,01	0,00	0,00	2.562,60	48,75%	90,48%
	2310/216	3.000,00	0,00	3.000,00	1.206,42	1.206,42	1.206,42	1.206,42	1.206,42	1.793,58	59,79%	40,21%
	EQUIP. PARA PROC. DE INFOR. (MANT.,CONSER. Y REP)	2310*/2*/*	0,00	0,00	0,00	0,00	0,00	0,00	0,00	1.793,58	40,21%	100,00%
	2310/22000	4.000,00	0,00	4.000,00	2.213,10	2.213,10	2.213,10	2.213,10	2.213,10	1.786,90	44,67%	55,33%
	ORDINARIO NO INVENTARIABLE (MATERIAL DE OFICINA)	2310*/2*/*	0,00	0,00	0,00	0,00	0,00	0,00	0,00	1.786,90	55,33%	100,00%
	2310/22100	40.000,00	0,00	40.000,00	36.192,79	36.192,79	36.192,79	36.192,79	34.012,49	3.807,21	9,52%	90,48%
	ENERGÍA ELÉCTRICA (SUMINISTROS)	2310*/2*/*	0,00	0,00	0,00	0,00	0,00	2.180,30	0,00	3.807,21	90,48%	93,98%
	2310/22102	25.000,00	0,00	25.000,00	22.898,34	22.898,34	22.898,34	22.898,34	22.898,34	2.101,66	8,41%	91,59%
	GAS (SUMINISTROS)	2310*/2*/*	0,00	0,00	0,00	0,00	0,00	0,00	0,00	2.101,66	91,59%	100,00%
	2310/22103	3.000,00	0,00	3.000,00	640,20	640,20	640,20	640,20	640,20	2.359,80	78,66%	21,34%
	COMBUSTIBLE Y CARBURANTES (SUMINISTROS)	2310*/2*/*	0,00	0,00	0,00	0,00	0,00	0,00	0,00	2.359,80	21,34%	100,00%
	2310/22104	2.200,00	0,00	2.200,00	2.904,00	2.904,00	2.904,00	2.904,00	2.904,00	-704,00	-32,00%	132,00%
	VESTUARIO (SUMINISTROS)	2310*/2*/*	0,00	0,00	0,00	0,00	0,00	0,00	0,00	-704,00	132,00%	100,00%
	2310/22106	2.000,00	0,00	2.000,00	1.725,32	1.725,32	1.725,32	1.725,32	1.725,32	274,68	13,73%	86,27%
	PRODUCTOS FARMACÉUTICO (SUMINISTROS)	2310*/2*/*	0,00	0,00	0,00	0,00	0,00	0,00	0,00	274,68	86,27%	100,00%
	2310/22110	4.200,00	0,00	4.200,00	5.218,11	5.218,11	5.218,11	5.027,96	5.027,96	-1.018,11	-24,24%	124,24%
	PRODUCTOS DE LIMPIEZA Y ASEO (SUMINISTROS)	2310*/2*/*	0,00	0,00	0,00	0,00	190,15	0,00	0,00	-1.018,11	124,24%	96,36%
	2310/22200	5.000,00	0,00	5.000,00	4.914,01	4.914,01	4.914,01	4.914,01	4.898,28	85,99	1,72%	98,28%
	SERVICIOS DE TELECOMUNICACIONES	2310*/2*/*	0,00	0,00	0,00	0,00	0,00	15,73	0,00	85,99	98,28%	99,68%
	2310/22201	500,00	0,00	500,00	80,21	80,21	80,21	80,21	80,21	419,79	83,96%	16,04%
	POSTALES	2310*/2*/*	0,00	0,00	0,00	0,00	0,00	0,00	0,00	419,79	16,04%	100,00%
	2310/223	50,00	0,00	50,00	0,00	0,00	0,00	0,00	0,00	50,00	100,00%	0,00%
	TRANSPORTES	2310*/223*/*	0,00	0,00	0,00	0,00	0,00	0,00	0,00	50,00	0,00%	0,00%
	2310/224	10.000,00	0,00	10.000,00	8.864,82	8.864,82	8.864,82	8.864,82	8.864,82	1.135,18	11,35%	88,65%
	PRIMAS DE SEGURO	2310*/2*/*	0,00	0,00	0,00	0,00	0,00	0,00	0,00	1.135,18	88,65%	100,00%
	2310/22501	6.700,00	0,00	6.700,00	2.922,72	2.922,72	2.922,72	2.922,72	2.922,72	3.777,28	56,38%	43,62%
	TRIBUTOS AUTONÓMICOS (CÁNON DE SANEAMIENTO)	2310*/2*/*	0,00	0,00	0,00	0,00	0,00	0,00	0,00	3.777,28	43,62%	100,00%
	2310/22502	30.600,00	0,00	30.600,00	25.748,56	25.748,56	25.748,56	25.748,56	312,76	4.851,44	15,85%	84,15%
	TRIBUTOS LOCALES	2310*/2*/*	0,00	0,00	0,00	0,00	0,00	25.435,80	0,00	4.851,44	84,15%	1,21%
	2310/22604	20.000,00	0,00	20.000,00	0,00	0,00	0,00	0,00	0,00	20.000,00	100,00%	0,00%
	JURÍDICOS Y CONTENCIOSOS	2310*/2*/*	0,00	0,00	0,00	0,00	0,00	0,00	0,00	20.000,00	0,00%	0,00%
	2310/22606	3.000,00	0,00	3.000,00	523,50	523,50	523,50	523,50	523,50	2.476,50	82,55%	17,45%
	REUNIONES, CONFERENCIAS Y CURSOS	2310*/2*/*	0,00	0,00	0,00	0,00	0,00	0,00	0,00	2.476,50	17,45%	100,00%
	2310/22609	3.000,00	0,00	3.000,00	3.588,31	3.588,31	3.588,31	3.588,31	3.588,31	-588,31	-19,61%	119,61%
	ACTIVIDADES DE OCIO	2310*/2*/*	0,00	0,00	0,00	0,00	0,00	0,00	0,00	-588,31	119,61%	100,00%
	2310/2269900	24.000,00	0,00	24.000,00	4.828,66	4.828,66	4.828,66	4.828,66	4.828,66	19.171,34	79,88%	20,12%
	VARIOS	2310*/2*/*	0,00	0,00	0,00	0,00	0,00	0,00	0,00	19.171,34	20,12%	100,00%
	2310/2269901	4.000,00	0,00	4.000,00	34,06	34,06	34,06	34,06	34,06	3.965,94	99,15%	0,85%
	MATERIAL C.Ocupacional	2310*/2*/*	0,00	0,00	0,00	0,00	0,00	0,00	0,00	3.965,94	0,85%	100,00%
	2310/2270000	5.000,00	0,00	5.000,00	3.085,88	3.085,88	3.085,88	3.085,88	3.085,88	1.914,12	38,28%	61,72%
	CONTENEDORES SANITARIOS	2310*/2*/*	0,00	0,00	0,00	0,00	0,00	0,00	0,00	1.914,12	61,72%	100,00%
	2310/2270001	98.000,00	0,00	98.000,00	83.981,84	83.981,84	83.981,84	83.981,84	83.981,84	14.018,16	14,30%	85,70%
	LIMPIEZA	2310*/2*/*	0,00	0,00	0,00	0,00	0,00	0,00	0,00	14.018,16	85,70%	100,00%
	2310/2279900	5.000,00	0,00	5.000,00	5.102,65	5.102,65	5.102,65	5.102,65	5.102,65	-102,65	-2,05%	102,05%
	OTROS (MUVALE)	2310*/2*/*	0,00	0,00	0,00	0,00	0,00	0,00	0,00	-102,65	102,05%	100,00%
	2310/2279901	9.000,00	0,00	9.000,00	8.713,68	8.713,68	8.713,68	7.907,82	7.907,82	286,32	3,18%	96,82%

Documento firmado electrónicamente (RD 1671/2009). La autenticidad de este documento puede ser comprobada mediante el CSV: 13523611356061741201 en www.villajoyosa.com/validacion
 C/ Major, 14 - CP 03570 - Tel. 96 6851001 - Fax 96 6853540 - CIF P-0313900-C
www.villajoyosa.com - www.lavilajoiiosa.com



AJUNTAMENT DE LA VILA JOIOSA

Rem	Código de la Partida	Inicial	Modificación	Actual	A	D	O	P	RP	Saldo	%	%O /Cr
Descripción	Vinculación	Inc. Rem.	RC Pdt. + ND	A pendiente	D pendiente	O pendiente	P pendiente	Reintegros	Remanente	%Ds/Cr	%RPs/O	
ASESORIA LABORAL	2310*/2*/*	0,00	0,00	0,00	0,00	0,00	805,86	0,00	0,00	286,32	96,82%	90,75%
2310/2279902	2.000,00	0,00	2.000,00	1.139,66	1.139,66	1.139,66	1.040,56	1.040,56	860,34	43,02%	56,98%	
COOLER AGUAR	2310*/2*/*	0,00	0,00	0,00	0,00	99,10	0,00	0,00	860,34	56,98%	91,30%	
2310/2279907	249.000,00	0,00	249.000,00	247.779,60	247.779,60	247.779,60	247.779,60	247.779,60	1.220,40	0,49%	99,51%	
COMEDOR	2310*/2*/*	0,00	0,00	0,00	0,00	0,00	0,00	0,00	1.220,40	99,51%	100,00%	
2310/2279908	17.600,00	0,00	17.600,00	9.440,00	9.440,00	9.440,00	8.000,00	8.000,00	8.160,00	46,36%	53,64%	
TRANSPORTE USUARIOS	2310*/2*/*	0,00	0,00	0,00	0,00	1.440,00	0,00	0,00	8.160,00	53,64%	84,75%	
2310/23110	708,45	0,00	708,45	0,00	0,00	0,00	0,00	0,00	708,45	100,00%	0,00%	
LOCOMOCIÓN Y TRASLADOS (DIRECTIVOS)	2310*/2*/*	0,00	0,00	0,00	0,00	0,00	0,00	0,00	708,45	0,00%	0,00%	
2310/23120	400,00	0,00	400,00	0,00	0,00	0,00	0,00	0,00	400,00	100,00%	0,00%	
LOCOMOCIÓN Y TRASLADOS	2310*/2*/*	0,00	0,00	0,00	0,00	0,00	0,00	0,00	400,00	0,00%	0,00%	
2310/233	800,00	0,00	800,00	566,04	566,04	566,04	0,00	0,00	233,96	29,24%	70,76%	
OTRAS INDEMNIZACIONES POR RAZÓN DE SERVICIO	2310*/233*/*	0,00	0,00	0,00	0,00	566,04	0,00	0,00	233,96	70,76%	0,00%	
Total Capítulo 2 GASTOS CORRIENTES EN BIENES Y SERVICIOS.	682.758,45	0,00	682.758,45	540.574,84	540.574,84	540.574,84	536.076,91	508.445,08	142.183,61	20,82%	79,18%	
		0,00	0,00	0,00	0,00	4.497,93	27.631,83	0,00	142.183,61	79,18%	94,06%	
2310/310	1.000,00	0,00	1.000,00	50,00	50,00	50,00	50,00	50,00	950,00	95,00%	5,00%	
INTERESES POR PRESTAMOS	2310*/3*/*	0,00	0,00	0,00	0,00	0,00	0,00	0,00	950,00	5,00%	100,00%	
Total Capítulo 3 GASTOS FINANCIEROS.	1.000,00	0,00	1.000,00	50,00	50,00	50,00	50,00	50,00	950,00	95,00%	5,00%	
		0,00	0,00	0,00	0,00	0,00	0,00	0,00	950,00	5,00%	100,00%	
2310/48107	50,00	0,00	50,00	0,00	0,00	0,00	0,00	0,00	50,00	100,00%	0,00%	
PREMIOS A TRABAJOS DE TALLERES	2310*/4*/*	0,00	0,00	0,00	0,00	0,00	0,00	0,00	50,00	0,00%	0,00%	
Total Capítulo 4 TRANSFERENCIAS CORRIENTES.	50,00	0,00	50,00	0,00	0,00	0,00	0,00	0,00	50,00	100,00%	0,00%	
		0,00	0,00	0,00	0,00	0,00	0,00	0,00	50,00	0,00%	0,00%	
2310/6230	50,00	0,00	50,00	0,00	0,00	0,00	0,00	0,00	50,00	100,00%	0,00%	
MAQUINARIA	2310*/6*/*	0,00	0,00	0,00	0,00	0,00	0,00	0,00	50,00	0,00%	0,00%	
Total Capítulo 6 INVERSIONES REALES.	50,00	0,00	50,00	0,00	0,00	0,00	0,00	0,00	50,00	100,00%	0,00%	
		0,00	0,00	0,00	0,00	0,00	0,00	0,00	50,00	0,00%	0,00%	
2310/83000	6.000,00	0,00	6.000,00	1.200,00	1.200,00	1.200,00	1.200,00	1.200,00	4.800,00	80,00%	20,00%	
ANTICIPOS AL PERSONAL	2310*/8*/*	0,00	0,00	0,00	0,00	0,00	0,00	0,00	4.800,00	20,00%	100,00%	
Total Capítulo 8 ACTIVOS FINANCIEROS.	6.000,00	0,00	6.000,00	1.200,00	1.200,00	1.200,00	1.200,00	1.200,00	4.800,00	80,00%	20,00%	
		0,00	0,00	0,00	0,00	0,00	0,00	0,00	4.800,00	20,00%	100,00%	
2310/911	50,00	0,00	50,00	0,00	0,00	0,00	0,00	0,00	50,00	100,00%	0,00%	
AMORTIZACIONES DE PRESTAMOS A L.P	2310*/9*/*	0,00	0,00	0,00	0,00	0,00	0,00	0,00	50,00	0,00%	0,00%	
Total Capítulo 9 PASIVOS FINANCIEROS.	50,00	0,00	50,00	0,00	0,00	0,00	0,00	0,00	50,00	100,00%	0,00%	
		0,00	0,00	0,00	0,00	0,00	0,00	0,00	50,00	0,00%	0,00%	
Total Gastos	2.457.120,00	0,00	2.457.120,00	2.308.788,47	2.308.788,47	2.308.788,47	2.304.290,54	2.245.874,41	148.331,53	6,04%	93,96%	
		0,00	0,00	0,00	0,00	4.497,93	58.416,13	99.214,25	148.331,53	93,96%	97,28%	

Documento firmado electrónicamente (RD 1671/2009). La autenticidad de este documento puede ser comprobada mediante el CSV: 13523611356061741201 en www.villajoyosa.com/validacion
 C/ Major, 14 - CP 03570 - Tel. 96 6851001 - Fax 96 6853540 - CIF P-0313900-C
www.villajoyosa.com - www.lavilajoiiosa.com



Resumido por capítulos quedaría del siguiente modo:

Rem Descripción	Código de la Partida	Inicial Vinculación	Modificación Inc. Rem.	Actual Pdt. + ND	A pendiente	D pendiente	O pendiente	P pendiente	RP Reintegros	Saldo Remanente	%Ds/Cr	%O /Cr %RPs/O
Total Capítulo	1 GASTOS DE PERSONAL.	1.767.211,55	0,00	1.767.211,55	1.766.963,63	1.766.963,63	1.766.963,63	1.766.963,63	1.736.179,33	247,92	0,01%	99,99%
			0,00	0,00	0,00	0,00	0,00	30.784,30	99.214,25	247,92	99,99%	98,26%
Total Capítulo	2 GASTOS CORRIENTES EN BIENES Y SERVICIOS.	682.758,45	0,00	682.758,45	540.574,84	540.574,84	540.574,84	536.076,91	508.445,08	142.183,61	20,82%	79,18%
			0,00	0,00	0,00	0,00	4.497,93	27.631,83	0,00	142.183,61	79,18%	94,06%
Total Capítulo	3 GASTOS FINANCIEROS.	1.000,00	0,00	1.000,00	50,00	50,00	50,00	50,00	50,00	950,00	95,00%	5,00%
			0,00	0,00	0,00	0,00	0,00	0,00	0,00	950,00	5,00%	100,00%
Total Capítulo	4 TRANSFERENCIAS CORRIENTES.	50,00	0,00	50,00	0,00	0,00	0,00	0,00	0,00	50,00	100,00%	0,00%
			0,00	0,00	0,00	0,00	0,00	0,00	0,00	50,00	0,00%	0,00%
Total Capítulo	6 INVERSIONES REALES.	50,00	0,00	50,00	0,00	0,00	0,00	0,00	0,00	50,00	100,00%	0,00%
			0,00	0,00	0,00	0,00	0,00	0,00	0,00	50,00	0,00%	0,00%
Total Capítulo	8 ACTIVOS FINANCIEROS.	6.000,00	0,00	6.000,00	1.200,00	1.200,00	1.200,00	1.200,00	1.200,00	4.800,00	80,00%	20,00%
			0,00	0,00	0,00	0,00	0,00	0,00	0,00	4.800,00	20,00%	100,00%
Total Capítulo	9 PASIVOS FINANCIEROS.	50,00	0,00	50,00	0,00	0,00	0,00	0,00	0,00	50,00	100,00%	0,00%
			0,00	0,00	0,00	0,00	0,00	0,00	0,00	50,00	0,00%	0,00%
Total Gastos		2.457.120,00	0,00	2.457.120,00	2.308.788,47	2.308.788,47	2.308.788,47	2.304.290,54	2.245.874,41	148.331,53	6,04%	93,96%
			0,00	0,00	0,00	0,00	4.497,93	58.416,13	99.214,25	148.331,53	93,96%	97,28%

II- LIQUIDACIÓN DEL ESTADO DE INGRESOS

Código de Concepto Descripción	Inicial	Actual Modific.	Compromisos CIC pendiente	DR DR Netos	DR Anul. DR Canc.	Deudores OI	I Dev. I	I Netos %DR s/Prev	Saldo % I Neto s/DRN
--------------------------------	---------	-----------------	---------------------------	-------------	-------------------	-------------	----------	--------------------	----------------------

Documento firmado electrónicamente (RD 1671/2009). La autenticidad de este documento puede ser comprobada mediante el CSV: 13523611356061741201 en www.villajoyosa.com/validacion
 C/ Major, 14 - CP 03570 - Tel. 96 6851001 - Fax 96 6853540 - CIF P-0313900-C
www.villajoyosa.com - www.lavilajoyosa.com



AJUNTAMENT DE LA VILA JOIOSA

Código de Concepto Descripción	Inicial	Actual Modific.	Compromisos CIC pendiente	DR DR Netos	DR Anul. DR Canc.	Deudores OI	I Dev. I	I Netos %DR s/Prev	Saldo % I Neto s/DRN
38900 Reintegro de presupuestos cerrados	0,00	0,00 0,00	0,00 0,00	5.883,06 5.883,06	0,00 0,00	0,00 5.883,06	5.883,06 0,00	5.883,06 0,00%	-5.883,06 100,00%
39800 INDEMNIZACIONES DE SEGURO DE NO VIDA	0,00	0,00 0,00	0,00 0,00	4.606,12 4.606,12	0,00 0,00	0,00 4.606,12	4.606,12 0,00	4.606,12 0,00%	-4.606,12 100,00%
39908 CUOTAS OPOSICION	300,00	300,00 0,00	0,00 0,00	1.484,00 1.484,00	0,00 0,00	0,00 1.484,00	1.484,00 0,00	1.484,00 494,67%	-1.184,00 100,00%
39930 PUESTO TELÉFONO-CABINA	300,00	300,00 0,00	0,00 0,00	0,00 0,00	0,00 0,00	0,00 0,00	0,00 0,00	0,00 0,00%	300,00 0,00%
Total Capítulo 3 Tasas, precios públicos y otros ingresos.	600,00	600,00 0,00	0,00 0,00	11.973,18 11.973,18	0,00 0,00	0,00 11.973,18	11.973,18 0,00	11.973,18 1995,53%	-11.373,18 100,00%
40100 APORTACIÓN ANUAL DEL AYUNTAMIENTO DE VILLAJOYOSA	17.600,00	17.600,00 0,00	0,00 0,00	17.600,00 17.600,00	0,00 0,00	17.600,00 0,00	0,00 0,00	0,00 100,00%	0,00 0,00%
45002 Subvenciones Gtat. Val. Mat. Ss.Soc. e Igualdad	2.428.820,00	2.428.820,00 0,00	0,00 0,00	2.442.173,12 2.104.538,14	0,00 0,00	863.440,12 1.578.733,00	1.578.733,00 337.634,98	1.241.098,02 86,65%	324.281,86 58,97%
48003 DONATIVOS POR ACTIVIDADES USUARIOS (PARTICULARES)	4.000,00	4.000,00 0,00	0,00 0,00	850,00 475,00	0,00 0,00	0,00 850,00	850,00 375,00	475,00 11,88%	3.525,00 100,00%
Total Capítulo 4 Transferencia corrientes.	2.450.420,00	2.450.420,00 0,00	0,00 0,00	2.460.623,12 2.122.613,14	0,00 0,00	881.040,12 1.579.583,00	1.579.583,00 338.009,98	1.241.573,02 86,62%	327.806,86 58,49%
52000 INTERESES DE DEPÓSITOS DE ENTIDADES FINANCIERAS	100,00	100,00 0,00	0,00 0,00	3,56 3,56	0,00 0,00	0,00 3,56	3,56 0,00	3,56 3,56%	96,44 100,00%
Total Capítulo 5 Ingresos patrimoniales.	100,00	100,00 0,00	0,00 0,00	3,56 3,56	0,00 0,00	0,00 3,56	3,56 0,00	3,56 3,56%	96,44 100,00%
83000 REINTEGRO DE ANTICIPOS AL PERSONAL	6.000,00	6.000,00 0,00	0,00 0,00	1.200,00 1.200,00	0,00 0,00	0,00 1.200,00	1.200,00 0,00	1.200,00 20,00%	4.800,00 100,00%
Total Capítulo 8 Activos financieros.	6.000,00	6.000,00 0,00	0,00 0,00	1.200,00 1.200,00	0,00 0,00	0,00 1.200,00	1.200,00 0,00	1.200,00 20,00%	4.800,00 100,00%
Total Ingresos	2.457.120,00	2.457.120,00 0,00	0,00 0,00	2.473.799,86 2.135.789,88	0,00 0,00	881.040,12 1.592.759,74	1.592.759,74 338.009,98	1.254.749,76 86,92%	321.330,12 58,75%

Resumido por capítulos quedaría del siguiente modo:

Código de Concepto Descripción	Inicial	Actual Modific.	Compromisos CIC pendiente	DR DR Netos	DR Anul. DR Canc.	Deudores OI	I Dev. I	I Netos %DR s/Prev	Saldo % I Neto s/DRN
-----------------------------------	---------	--------------------	------------------------------	----------------	----------------------	----------------	-------------	-----------------------	-------------------------

Documento firmado electrónicamente (RD 1671/2009). La autenticidad de este documento puede ser comprobada mediante el CSV: 13523611356061741201 en www.villajoyosa.com/validacion
C/ Major, 14 - CP 03570 - Tel. 96 6851001 - Fax 96 6853540 - CIF P-0313900-C
www.villajoyosa.com - www.lavilajoiiosa.com



AJUNTAMENT DE LA VILA JOIOSA

Código de Concepto Descripción	Inicial	Actual Modific.	Compromisos CIC pendiente	DR DR Netos	DR Anul. DR Canc.	Deudores OI	I Dev. I	I Netos %DR s/Prev	Saldo % I Neto s/DRN
Total Capítulo 3 Tasas, precios públicos y otros ingresos.	600,00	600,00 0,00	0,00 0,00	11.973,18 11.973,18	0,00 0,00	0,00 11.973,18	11.973,18 0,00	11.973,18 1995,53%	-11.373,18 100,00%
Total Capítulo 4 Transferencia corrientes.	2.450.420,00	2.450.420,00 0,00	0,00 0,00	2.460.623,12 2.122.613,14	0,00 0,00	881.040,12 1.579.583,00	1.579.583,00 338.009,98	1.241.573,02 86,62%	327.806,86 58,49%
Total Capítulo 5 Ingresos patrimoniales.	100,00	100,00 0,00	0,00 0,00	3,56 3,56	0,00 0,00	0,00 3,56	3,56 0,00	3,56 3,56%	96,44 100,00%
Total Capítulo 8 Activos financieros.	6.000,00	6.000,00 0,00	0,00 0,00	1.200,00 1.200,00	0,00 0,00	0,00 1.200,00	1.200,00 0,00	1.200,00 20,00%	4.800,00 100,00%
Total Ingresos	2.457.120,00	2.457.120,00 0,00	0,00 0,00	2.473.799,86 2.135.789,88	0,00 0,00	881.040,12 1.592.759,74	1.592.759,74 338.009,98	1.254.749,76 86,92%	321.330,12 58,75%

El porcentaje de ejecución del estado de Ingresos y Gastos del presupuesto en relación a las previsiones definitivas ha sido del 86,92 % y 93,96 % respectivamente, esto implica que, partiendo de un presupuesto 2020 equilibrado de 2.457.120,00 € se han reconocido derechos netos por importe inferior al de las obligaciones netas. Esto es debido principalmente a la devolución de ingresos, por importe de 337.634,98€ (esta cifra aparece como desviación de financiación negativa del ejercicio en el Resultado Presupuestario Ajustado), derivada del expediente de minoración RNDF/2018/079/03 (por importe de 293.700,97€ para la Residencia y 43.934,01 € para el Centro Ocupacional) al no haber justificado la totalidad del importe subvencionado en 2018 para gastos de funcionamiento (expte. RRNNP/2018/079/03 por un importe total de 2.428.820,00€).

A.- Como consecuencia de la Liquidación del presupuesto quedan determinados:

Documento firmado electrónicamente (RD 1671/2009). La autenticidad de este documento puede ser comprobada mediante el CSV: 13523611356061741201 en www.villajoyosa.com/validacion
 C/ Major, 14 - CP 03570 - Tel. 96 6851001 - Fax 96 6853540 - CIF P-0313900-C
www.villajoyosa.com - www.lavilajojiosa.com



A1.- De la ejecución del Estado de Gastos de 2020 y por comparación entre obligaciones reconocidas netas y pagos realizados líquidos del presupuesto corriente, resulta que el importe de las **obligaciones pendientes de pago a 31 de Diciembre** por dicho ejercicio es **62.914,06 euros.-**

A2.- De la ejecución del Presupuesto de Ingresos de 2020 y por comparación entre derechos reconocidos netos y recaudación neta efectuada, se obtienen los **derechos pendientes de cobro a 31 de Diciembre** por dicho ejercicio, al ser ambos importes el mismo, el saldo pendiente para este ejercicio es **881.040,12 euros.-**

B.-RESULTADO PRESUPUESTARIO AJUSTADO.

CONCEPTOS	DERECHOS RECONOCIDOS NETOS	OBLIGACIONES RECONOCIDAS NETAS	AJUSTES	RESULTADO PRESUPUESTARIO
a) Operaciones corrientes	2.134.589,88 €	2.307.588,47 €		- 172.998,59 €
b) Otras operaciones no financieras	- €	- €		- €
1. Total operaciones no financieras (a+b)	2.134.589,88 €	2.307.588,47 €		- 172.998,59 €
c) Activos financieros	1.200,00 €	1.200,00 €		- €
d) Pasivos financieros	- €	- €		- €
2. Total operaciones financieras (c+d)	1.200,00 €	1.200,00 €		- €
I. RESULTADO PRESUPUESTARIO DEL EJERCICIO (I=1+2)	2.135.789,88 €	2.308.788,47 €		- 172.998,59 €
AJUSTES:				
3. Créditos gastados financiados con remanente de tesorería para gastos generales			- €	
4. Desviaciones de financiación negativas del ejercicio			337.634,98 €	
5. Desviaciones de financiación positivas del ejercicio			141.051,32 €	
II. TOTAL AJUSTES (II=3+4-5)			196.583,66 €	
RESULTADO PRESUPUESTARIO AJUSTADO (I+II)				23.585,07 €

C.-REMANENTES DE CRÉDITO.

Documento firmado electrónicamente (RD 1671/2009). La autenticidad de este documento puede ser comprobada mediante el CSV: 13523611356061741201 en www.villajoyosa.com/validacion
C/ Major, 14 - CP 03570 - Tel. 96 6851001 - Fax 96 6853540 - CIF P-0313900-C
www.villajoyosa.com - www.lavilajoyosa.com



Remanentes de Crédito totales:	148.331,53
Saldo de créditos disponibles	148.331,53
Saldo de créditos no disponibles	0,00
Saldo de créditos retenidos	0,00
Saldo de créditos autorizados	0,00
Saldo de créditos comprometidos	0,00

D.-REMANENTE DE TESORERÍA.

Nº DE CUENTAS	COMPONENTES	2020	2019
57,556	1. (+) Fondos Liquidos	809.002,86 €	651.263,30 €
	2. (+) Derechos pendientes de cobro	884.612,62 €	1.217.897,77 €
430	(+) del Presupuesto corriente	881.040,12 €	1.214.410,00 €
431	(+) de Presupuestos cerrados	3.309,68 €	3.309,68 €
257,258,270,275,440,442, 449,456,470,471,472,537, 538,550,565,566	(+) de operaciones no presupuestarias	262,82 €	178,09 €
	3.(-) Obligaciones pendientes de pago	798.598,81 €	801.145,81 €
400	(+) del Presupuesto corriente	62.914,06 €	78.631,30 €
401	(+) de Presupuestos cerrados	1.444,56 €	1.444,56 €
165,166,180,185,410,414, 419,453,456,475,476,477, 502,515,516,521,550, 560,561	(+) de operaciones no presupuestarias	734.240,19 €	721.069,95 €
	4. (+) Partidas pendientes de aplicación	0,00 €	0,00 €
554,559	(-) cobros realizados pendientes de aplicación definitiva	0,00 €	0,00 €
555,558,5585	(+) pagos realizados pendientes de aplicación definitiva	0,00 €	0,00 €
	I. Remanente de tesorería total (1+2-3+4)	895.016,67 €	1.068.015,26 €
296,12962,298,12982, 4800,490,14902,4903, 596,15962,598,15982	II. Saldos de dudoso cobro	144.361,00 €	117.630,23 €
	III. Exceso de financiación afectada	0,00 €	0,00 €
	IV. Remanente de tesorería para gastos generales (I-II-III)	750.655,67 €	950.385,03 €

Así mismo procede destacar como principales características recogidas en la Liquidación del ejercicio 2020:

Documento firmado electrónicamente (RD 1671/2009). La autenticidad de este documento puede ser comprobada mediante el CSV: 13523611356061741201 en www.villajoyosa.com/validacion
C/ Major, 14 - CP 03570 - Tel. 96 6851001 - Fax 96 6853540 - CIF P-0313900-C
www.villajoyosa.com - www.lavilajojiosa.com



- La cuenta 413: “acreedores por operaciones devengadas” que recoge las deudas derivadas de gastos económicos no financieros (tanto terminados como en ejecución), así como las deudas derivadas por adquisición o construcción de activos que no nazcan aplazadas, y cuyas obligaciones vencidas y exigibles en el ejercicio 2020 y anteriores no han podido ser contabilizadas presupuestariamente en sus correspondientes ejercicios. El saldo a 31 de diciembre es de 12.581,00€ y se corresponde con la factura Nº Z-10713 cuya descripción es “SERVICIO DE LIMPIEZA DE LA RESIDENCIA Y CENTRO OCUPACIONAL LES TALAIES, CORRESPONDIENTE AL PERIODO DEL 17 AL 30 DE NOVIEMBRE INCREMENTO PRECIO SOBRE CONTRATO NOVIEMBRE PERIODO DEL 1 AL 31 DE DICIEMBRE INCREMENTO PRECIO SOBRE CONTRATO DICIEMBRE”. Dicho gasto, a fecha del presente informe, ha sido objeto de reparo (finalización del contrato existente) aprobándose por Reconocimiento Extrajudicial de Créditos en el Pleno celebrado el 18/3/2021.
- El *DECRETO 186/2020, de 16 de noviembre, del Consell, de aprobación de las bases reguladores para la concesión directa de subvenciones a centros residenciales de los sectores de atención a personas mayores, a personas con diversidad funcional o con problemas de salud mental, y a recursos de servicios sociales de entidades de iniciativa social dirigidos a personas en situación de vulnerabilidad o exclusión social por la Covid-19* ha otorgado una subvención a este Organismo autónomo por importe de 16.691,40€ (13.353,12€ con cargo al capítulo IV y 3.338,28€ con cargo al capítulo VII). Sabiendo que los gastos de capital originados en el centro (titularidad de la Generalitat Valenciana) se imputan en el capítulo 2 “Gastos Corrientes en Bienes y Servicios” con lo que sólo se pueden justificar con cargo al capítulo IV subvencionado, se ha justificado la totalidad del importe concedido para el capítulo IV sin que se haya presentado justificación a la parte correspondiente al capítulo VII, por lo que a 31/12/2020 se han reconocido derecho con cargo a esa subvención por cuantía de 13.353,12€ (al ser coincidente el importe gastado al derecho reconocido no ha producido desviaciones en el presupuesto).
- Los saldos de dudoso cobro del ejercicio 2020 del Estado de Remanente de Tesorería, que corresponden a:
 1. Los Derechos Reconocidos procedentes de los usuarios del transporte originados durante el año 2002 (144.24 €) y 2006 (144,24€), ingresos que en la actualidad se ven imposibilitados para hacerse efectivos debido a la ausencia de los usuarios en el centro.
 2. La cifra de 156,00 € en concepto de donativos por la realización en los talleres del centro de unas libretas para jornadas sobre educación vial durante el ejercicio 2002.
 3. Un derecho reconocido pendiente de cobro por importe total de 2.865,20€ relativo al servicio de residencia (por el sistema de cobro por copago) de un usuario en el centro durante los meses de octubre,



noviembre, diciembre de 2014. Con fecha 7 de abril de 2017, se ha informado por la Dirección del Centro como de difícil cobro.

4. El resto del importe, 141.051,32€, dotado como saldo de dudoso cobro en el Remanente de Tesorería, se corresponde con el importe no justificado a la Conselleria de Bienestar Social de la Generalitat Valenciana en relación a la subvención nominativa con nº de expediente RRNNP/2020/068/03 concedida a este Organismo autónomo en 2020 para los gastos de funcionamiento de la residencia y el centro ocupacional por importe total de 2.428.820,00 €, siendo la cifra total justificada de 2.287.768,68€. Estos 141.051,32€ han originado una desviación de financiación positiva en el ejercicio, minorando al Resultado Presupuestario Ajustado.

Efectuado el arqueo de caja y conciliado, en su caso, el saldo bancario a fecha 31 de diciembre de 2020, pueden resumirse los movimientos de fondos en metálico de la tesorería municipal plasmados en contabilidad según el siguiente detalle:

CTA. PGCP.	DESCRIPCION	IMPORTES			
		EINICIALES	COBROS	PAGOS	EFINALES
57000	CAJA	47,17 €	475,00 €	365,86 €	156,31 €
5711	SABADELL 0081 4302 21 0001121319	643.376,43 €	2.498.294,07 €	2.340.617,21 €	801.053,29 €
5712	CAIXABANK 2100 1639 22 0200189411	7.839,70 €	336.467,06 €	336.513,50 €	7.793,26 €
	TOTAL GENERAL	651.263,30 €	2.835.236,13 €	2.677.496,57 €	809.002,86 €

De la liquidación de cada uno de los presupuestos que integran el Presupuesto General, una vez realizada su aprobación por Decreto de Alcaldía, se dará cuenta al pleno en la primera sesión que se celebre según dispone el Art. 193.4 del Real Decreto Legislativo 2/2004, de 5 de marzo, y conforme al Art. 192.2 del mismo cuerpo legal, esta liquidación, entrará a formar parte de la documentación que integrará la Cuenta Anual del Ejercicio 2020 del Organismo Autónomo Municipal "Fundación Pública Parra-Conca", que será objeto de aprobación previa por la Junta de Gobierno del Organismo Autónomo (art. 9, apartado f) del Capítulo 1 de sus Estatutos). Una vez dictaminada la Cuenta Anual se remitirá al Ayuntamiento para pasar a formar parte de la Cuenta General del Ayuntamiento de LA VILA JOIOSA (art. 209.1 Real Decreto Legislativo 2/2004).





Ptda. Les Talaies s/n - 03570 La Vila Joiosa (Alicante). Telf: 96 685 31 04 - Fax: 96 589 45 67

CUENTA ANUAL 2020 DEL O.A.L. "FUNDACIÓN PÚBLICA PARRA-CONCA"

MEMORIA




PARRA CONCA

Ptda. Les Talaies s/n - 03570 La Vila Joiosa (Alicante). Telf: 96 685 31 04 - Fax: 96 589 45 67

MEMORIA DE LA CUENTA ANUAL DEL ORGANISMO AUTÓNOMO LOCAL FUNDACIÓN PÚBLICA PARRA CONCA PARA EL EJERCICIO 2020

LA MEMORIA

1. Organización y Actividad
2. Gestión indirecta de servicios públicos, convenios y otras formas de colaboración (SIN CONTENIDO)
3. Bases de presentación de las cuentas
4. Normas de reconocimiento y valoración
5. Inmovilizado material
6. Patrimonio público del suelo (SIN CONTENIDO)
7. Inversiones Inmobiliarias (SIN CONTENIDO)
8. Inmovilizado intangible (SIN CONTENIDO)
9. Arrendamientos financieros y otras operaciones de naturaleza similar. (SIN CONTENIDO)
10. Activos financieros (SIN CONTENIDO)
 1. Información relacionada con el balance
 - a) Estado resumen de la conciliación.
 - b) Reclasificación.
 - c) Activos financieros entregados en garantía.
 - d) Correcciones por deterioro de valor.
 2. Información relacionada con la cuenta del resultado económico-patrimonial
 3. Información sobre los riesgos de tipo de cambio y de tipo de interés
 - a) Riesgo de tipo de cambio.
 - b) Riesgo de tipo de interés
 4. Otra información.
11. Pasivos financieros (SIN CONTENIDO)
 1. Situación y movimientos de las deudas
 - a) Deudas al coste amortizado
 - b) Deudas a valor razonable
 - c) Resumen por categorías.



PARRA CONCA

Ptda. Les Talaies s/n - 03570 La Vila Joiosa (Alicante). Telf: 96 685 31 04 - Fax: 96 589 45 67

- 2. Líneas de crédito.**
- 3. Información sobre los riesgos de tipo de cambio y de tipo de interés.**
 - a) Riesgo de tipo de cambio
 - b) Riesgo de tipo de interés.
- 4. AVALES Y OTRAS GARANTÍAS CONCEDIDAS.**
 - A) Avaluos concedidos
 - B) Avaluos ejecutados
 - C) Avaluos reintegrados
- 5. Otra información.**
- 12. Coberturas contables (SIN CONTENIDO)**
- 13. Activos construidos o adquiridos para otras entidades y otras existencias (SIN CONTENIDO)**
- 14. Moneda extranjera (SIN CONTENIDO)**
- 15. Transferencias, subvenciones y otros ingresos y gastos.**
- 16. Provisiones y contingencias (SIN CONTENIDO)**
- 17. Información sobre medio ambiente (SIN CONTENIDO)**
 - I. Obligaciones reconocidas en el ejercicio con cargo a Medio Ambiente
 - II. Beneficios fiscales por razones medioambientales en tributos propios
- 18. Activos en estado de venta (SIN CONTENIDO)**
- 19. Presentación por actividades de la cuenta del resultado económico patrimonial**
- 20. Operaciones por administración de recursos por cuenta de otros entes públicos (SIN CONTENIDO)**
 - 1. Obligaciones derivadas de la gestión**
 - 2. Entes Públicos, cuentas corrientes en efectivo**
 - 3. Desarrollo de la gestión**
 - A) Resumen
 - B) Derechos anulados
 - C) Derechos cancelados
 - D) Devoluciones de ingresos
- 21. Operaciones no presupuestarias de tesorería**
 - 1. Estado de deudores no presupuestarios**
 - 2. Estado de Acreedores no presupuestarios**



3. Estado de Partidas pendientes de aplicación.

- A) Cobros pendientes de aplicación (SIN CONTENIDO)
- B) Pagos pendientes de aplicación

22. Contratación administrativa. Procedimientos de adjudicación (SIN CONTENIDO)

23. Valores recibidos en depósito

24. Información presupuestaria

24.1. Ejercicio corriente

1) Presupuesto de gastos

- a) Modificaciones de crédito (SIN CONTENIDO)
- b) Remanentes de crédito

2) Presupuesto de ingresos

- a) Proceso de gestión
 - a.1) Derechos anulados
 - a.2) Derechos cancelados (SIN CONTENIDO)
 - a.3) Recaudación neta
- b) Devoluciones de ingresos
- c) Compromisos de ingreso (SIN CONTENIDO)

24.2. Ejercicios cerrados

- 1. Presupuesto de gastos. Obligaciones de presupuestos cerrados
- 2. Derechos a cobrar de presupuestos cerrados
 - A) Derechos pendientes de cobro totales
 - B) Derechos anulados (SIN CONTENIDO)
 - C) Derechos cancelados (SIN CONTENIDO)


3. Variación de resultados presupuestarios de ejercicios anteriores (SIN CONTENIDO)

24.3. Ejercicios posteriores (SIN CONTENIDO)

- 1. Compromisos de gasto con cargo a presupuestos de ejercicios posteriores
- 2. Compromisos de ingreso con cargo a presupuestos de ejercicios posteriores

24.4. Ejecución de proyectos de gasto (SIN CONTENIDO)

- 1. Resumen de ejecución



PARRA CONCA

Ptda. Les Talaies s/n - 03570 La Vila Joiosa (Alicante). Telf: 96 685 31 04 - Fax: 96 589 45 67

2. Anualidades Pendientes

24.5. Gastos con financiación afectada (SIN CONTENIDO)

24.6. Remanente de Tesorería

24.7 Acreedores por operaciones devengadas

25. Indicadores financieros, patrimoniales y presupuestarios


1) Indicadores financieros y patrimoniales

2) Indicadores presupuestarios

26. Información sobre el coste de las actividades (SIN CONTENIDO)

27. Indicadores de gestión (SIN CONTENIDO)

28. Hechos posteriores al cierre



PARRA CONCA

Ptda. Les Talaies s/n - 03570 La Vila Joiosa (Alicante). Telf: 96 685 31 04 - Fax: 96 589 45 67

1. Organización y Actividad.

El diseño de la Memoria establece la necesidad de informar sobre:

1.1. Población oficial y cuantos otros datos de carácter socioeconómico contribuyan a la identificación de la entidad.

La **Fundación Pública "Parra-Conca"** es un Organismo Autónomo dependiente al cien por cien del Ayuntamiento de Villajoyosa cuya población oficial a 1 de enero de 2020 es de 35.199 habitantes. Tiene personalidad jurídica propia y su CIF es P-5313901-J.

1.2. Norma de creación de la entidad.

La creación de entidades dependientes de una Entidad local está prevista en la Ley 7/1985 Reguladora de Bases del Régimen Local y en el Real Decreto Legislativo 781/1986 por el que se aprueba el Texto refundido de disposiciones legales vigentes de régimen local, como posibles formas de gestión directa de los servicios públicos locales (artículo 85. 2 de la LRBRL).

Los Estatutos del Organismo Autónomo Fundación Pública "Parra-Conca" cuyo proyecto fue aprobado por el Ayuntamiento de Villajoyosa en Pleno celebrado el día 16 de mayo de 1996 y aprobado definitivamente por resolución de fecha 28 de agosto de 1996 (B.O.P. de fecha 14 de septiembre de 1996) y modificados por el pleno en fecha 16 de febrero de 2006 (publicados en el B.O.P. de alicante nº 127 de fecha 5 de junio de 2006), se encuentran adaptados a la legislación vigente.



Ptda. Les Talaies s/n - 03570 La Vila Joiosa (Alicante). Telf: 96 685 31 04 - Fax: 96 589 45 67

1.3. Actividad principal de la entidad, su régimen jurídico, económico-financiero y de contratación. En el supuesto de servicios públicos gestionados de forma indirecta, se indicará la forma de gestión.

Éste Organismo se constituye con el fin de gestionar la Residencia Comarcal de Minusválidos Psíquicos ubicada en el término Municipal de Villajoyosa, y los diferentes servicios con que se dote.

Así mismo, la finalidad del Organismo Autónomo es la de crear y gestionar otros servicios y recursos destinados a atender las necesidades de la población discapacitada del Municipio de Villajoyosa (Art. 2 de sus Estatutos).

Los objetivos del Organismo Autónomo reflejados en el art. 3 de sus Estatutos son:

- a) Ofrecer un lugar de residencia y convivencia a personas discapacitadas cuya problemática socio-familiar dificulte su integración y permanencia en su hogar.
- b) Ofrecer la asistencia completa de carácter tutelar en todas las actividades cotidianas y la básica asistencia sanitaria orientada a la máxima recuperación posible de las capacidades de sus asistidos.
- c) Ofrecer servicios de terapia ocupacional, proporcionar apoyo a la autonomía personal e integración social y laboral, y desarrollar hábitos de convivencia.
- d) Creación de aquellos recursos necesarios que posibiliten la Inserción Laboral y Social de los atendidos.
- e) Creación de aquellos recursos y servicios destinados a atender las necesidades de la población discapacitada de Villajoyosa.

Tal y como viene recogido en el artículo 4 de sus estatutos, su carácter es administrativo, quedando sometida, tanto en su organización como en su actividad, al derecho administrativo general. El artículo 5 continua diciendo que este Organismo Autónomo tiene personalidad jurídica propia y capacidad jurídica de obrar de acuerdo con las leyes y es una forma de gestión directa comprendida en el artículo 85 de la Ley 7/1985 de 2 de abril, Reguladora de las Bases de Régimen Local.



Ptda. Les Talaies s/n - 03570 La Vila Joiosa (Alicante). Telf: 96 685 31 04 - Fax: 96 589 45 67

1.4. Descripción de las principales fuentes de ingresos y, en su caso, tasas y precios públicos percibidos.

Respecto a las principales fuentes de financiación, el Organismo Autónomo está financiado mayoritariamente por los ingresos percibidos por la Generalitat Valenciana derivados del concierto de colaboración firmado el 19 de noviembre de 1998 y prorrogado tácitamente hasta el 2028, siendo el importe correspondiente a la anualidad 2020 de 2.428.820,00 €, que supone un 98,84% del total.

En cuanto al patrimonio de la entidad, éste está constituido por los bienes que el Organismo Autónomo ha adquirido por compra, legado, herencia, donaciones, aportaciones o subvenciones concedidas por personas físicas o jurídicas, organismos o instituciones de cualquier condición, siendo la titularidad de las instalaciones de la Generalitat Valenciana.

1.5. Consideración fiscal de la entidad a efectos del impuesto de sociedades y, en su caso, operaciones sujetas a IVA y porcentaje de prorrata. (Sin contenido por ausencia de operaciones)

1.6. Estructura organizativa básica, en sus niveles político y administrativo.


Los órganos de gobierno del Organismo Autónomo Fundación Pública "Parra-Conca" tal y como vienen definidos en el Capítulo II de sus estatutos son:

a) La Junta de Gobierno.

Esta constituida por:

Ajuntament de La Vila Joiosa

Página 17 de 67



PARRA CONCA

Ptda. Les Talaies s/n - 03570 La Vila Joiosa (Alicante). Telf: 96 685 31 04 - Fax: 96 589 45 67

- El presidente Nato, que es el Alcalde de Villajoyosa.
- El Concejal delegado del área de Bienestar Social, que actúa como vocal.
- Un vocal por cada grupo político integrante del Ayuntamiento.
- Tantos vocales, elegidos por la Junta Directiva de la Asociación de Minusválidos de Villajoyosa entre sus miembros, como vocales designados por los Grupos Políticos municipales.

b) El Presidente.

c) El Vicepresidente.

d) La Junta Permanente.

Esta constituida por:

- Un Concejal Delegado por el Presidente del Organismo Autónomo Local. (con representación en la Junta de Gobierno)
- Un miembro de la Asociación de Minusválidos. (con representación en la Junta de Gobierno)
- El Director-Gerente de la Residencia y Centro Ocupacional "Les Talaies", que actuará a su vez como Secretario de la Junta Permanente.




Ptda. Les Talaies s/n - 03570 La Vila Joiosa (Alicante). Telf: 96 685 31 04 - Fax: 96 589 45 67

Los órganos de administración del Organismo Autónomo Fundación Pública "Parra-Conca" tal y como vienen definidos en el Capítulo IV de sus estatutos son el siguiente personal contratado en régimen de derecho laboral, adelantando en este momento su distribución por tipología de trabajo a desempeñar y sexo de quién lo desempeña, en promedio durante el año:

Categoría	Hombre	Mujer	Total
ATS		0,956	0,956
AUX.OCUPAC		1	1
CUIDADOR/A	1,4321	7,7542	9,1863
DIRECTORA		1	1
EDUCADOR/A	6,0436	17,1137	23,1573
FISIOTERAPEUTA		1	1
GUARDA	2		2
LIMPIADORA		1,2923	1,2923
MONITOR OCUPACIONAL	2	5,2553	7,2553
MONITOR/A	0,0792	2,9946	3,0738
OFIC.1ª ADMINISTRACIÓN	1		1
OFIC.1ª SERV. GEN.	1,4481		1,4481
PSICOLOGA/O	1	1	2
TEC.SUPERIOR		2	2
TITUL. MEDIO		0,8	0,8
TRAB.SOCIA		0,7867	0,7867
TOTAL FUNDACION PUBLICA PARRA CONCA	15,003	42,9528	57,9558

1.7. Número medio de empleados durante el ejercicio y a 31 de diciembre, tanto funcionarios como personal laboral, distinguiendo por categorías y sexos.

El número medio de empleados durante el ejercicio 2020 fue de 57,9558 todos ellos personal laboral, siendo 15,003 hombres y 42,9528 mujeres. La distinción por categorías viene recogida en el cuadro anterior.



PARRA CONCA

Ptda. Les Talaies s/n - 03570 La Vila Joiosa (Alicante). Telf: 96 685 31 04 - Fax: 96 589 45 67

A 31 de diciembre de 2020 el personal laboral contratado era de 65 empleados, 16 hombres y 49 mujeres, según la distribución por tipología de trabajo a desempeñar y sexo de quién lo desempeña, recogida a continuación en un cuadro de manera similar a la estructura del anterior:

Categoría	Hombre	Mujer	Total
ATS		1	1
AUX.OCUPAC		1	1
CUIDADOR/A	1	9	10
DIRECTORA		1	1
EDUCADOR/A	7	20	27
FISIOTERAP		1	1
GUARDA	2		2
LIMPIADORA		2	2
MONITOR OCUPACIONAL	2	7	9
MONITORA		2	2
OFIC.1ª ADMINISTRACIÓN	1		1
OFIC.1ª SERV. GEN.	2		2
PSICOLOGA/O	1	1	2
TEC.SUPERI		2	2
TITUL. MED		1	1
TRAB.SOCIA		1	1
TOTAL FUNDACION PUBLICA PARRA CONCA	16	49	65

Además, el art. 26 de sus Estatutos, atribuye las funciones de Secretaría, Intervención y Tesorería, a los propios funcionarios habilitados que ocupan dichos puestos en el Ayuntamiento.

El formulario informático que conforma el XML de la Cuenta no recoge la distinción por sexos.



Ptda. Les Talaies s/n - 03570 La Vila Joiosa (Alicante). Telf: 96 685 31 04 - Fax: 96 589 45 67

1.8. Identificación, en su caso, de la entidad o entidades propietarias y porcentaje de participación de éstas en el patrimonio de la entidad contable.

La Corporación Local del Municipio de Villajoyosa está formada por el propio Ayuntamiento y sus dos Organismos autónomos dependientes de carácter administrativo "Fundación Pública Parra-Conca y "Centro Municipal de Asistencia Hospital Asilo Santa Marta" siendo de aplicación a las tres entidades contables la Instrucción del modelo normal de Contabilidad Local.

1.9. Identificación, en su caso, de las entidades del grupo, multigrupo y asociadas de las que forme parte la entidad contable, indicando su actividad (excepto del Municipio, la Provincia y la Isla) así como el porcentaje de participación en el capital social o patrimonio de cada una de ellas.

Como ya ha quedado dicho, el Organismo autónomo dependiente de carácter administrativo "Fundación Pública Parra-Conca", junto con el Organismo autónomo dependiente de carácter igualmente administrativo "Centro Municipal de Asistencia Hospital Asilo Santa Marta", lo son del Ayuntamiento de Villajoyosa. Las tres entidades contables cuentan con presupuesto independiente cada una de ellas.

FUNDACIÓN PÚBLICA PARRA CONCA

1. ORGANIZACIÓN Y ACTIVIDAD

1.7 NÚMERO MEDIO DE EMPLEADOS DURANTE EL EJERCICIO Y A 31 DE DICIEMBRE, TANTO FUNCIONARIOS COMO PERSONAL LABORAL, DISTINGUIENDO POR CATEGORÍAS Y SEXOS
Periodo: 2020

EMPLEADOS PÚBLICOS		Nº MEDIO DE EMPLEADOS DURANTE EL EJERCICIO	Nº DE EMPLEADOS A 31/12
Total personal	Personal Funcionario	0,00	0,00
	Personal Laboral	58,00	65,00
	Personal Eventual	0,00	0,00
Totales		58,00	65,00

Copia electrónica auténtica de documento papel - CSV: 13527134221141757513



PARRA CONCA


Ptda. Les Talaies s/n - 03570 La Vila Joiosa (Alicante). Telf: 96 685 31 04 - Fax: 96 589 45 67

2. Gestión indirecta de servicios públicos, convenios y otras formas de colaboración.

(Sin contenido, por ausencia de operaciones)

2. GESTIÓN INDIRECTA DE SERVICIOS PÚBLICOS, CONVENIOS Y OTRAS FORMAS DE COLABORACIÓN.

Servicio Público	Objeto	Plazo	Subv. comprometidas	Bs dom públs afectos	Aport. no din	Anticip Reintg	Prést. Part.	Bienes objeto de Reversión



PARRA CONCA

Ptda. Les Talaies s/n - 03570 La Vila Joiosa (Alicante). Telf: 96 685 31 04 - Fax: 96 589 45 67

3. Bases de presentación de las cuentas.

1. Imagen fiel:

En relación con la Imagen Fiel, cabe informar, que la claridad, la relevancia, la fiabilidad y la comparabilidad de la información aludidas en la PRIMERA PARTE del Plan General de Contabilidad Pública adaptado a la Administración local (PGCPAL)—MARCO CONCEPTUAL—como requisitos de la información a añadir en las cuentas anuales, viene refrendada:

- por la adaptación de la misma a las estructuras legales establecidas por la normativa que le afecta, estructura que pretende uniformar y clarificar de la manera más genérica posible las imputaciones económico-financieras de las administraciones públicas;
- por el empeño de los servicios económicos en recabar cuanta información sea posible para servir de soporte a sus anotaciones; y, como consecuencia inherente a todo lo anterior,
- por el mantenimiento en el tiempo de esas premisas de actuación.

Siendo los principios contables de carácter económico patrimonial de obligada aplicación los contenidos igualmente en la PRIMERA PARTE del PGCPAL, que, enunciados son:

Principio de Gestión Continuada.
Principio de Devengo.
Principio de Uniformidad.
Principio de Prudencia.
Principio de No compensación.
Principio de Importancia relativa.

A los que añadir los principios contables de carácter presupuestario:

Ajuntament de La Vila Joiosa

Página 23 de 67



Ptda. Les Talaies s/n - 03570 La Vila Joiosa (Alicante). Telf: 96 685 31 04 - Fax: 96 589 45 67

Principio de Imputación presupuestaria.
Principio de Desafectación.

Son éstos los que han servido de soporte argumental de la Contabilidad que se presenta con el objetivo de mostrar la 'imagen fiel' del patrimonio, de la situación financiera, del resultado económico patrimonial, y de la ejecución del presupuesto de la entidad contable.

A los mismos, cabe añadir los Documentos de Principios Contables Públicos elaborados por la Comisión de Principios y Normas Contables Públicas y por la Intervención General de la Administración del Estado, admitidos expresamente en la Introducción del PGCPAL, en aquellos aspectos en que no se opongan al mismo:

- Documento 1. Principios Contables Públicos.
- Documento 2. Derechos a Cobrar e Ingresos.
- Documento 3. Obligaciones y Gastos.
- Documento 4. Transferencias y Subvenciones.
- Documento 5. Endeudamiento Público.
- Documento 6. Inmovilizado No Financiero.
- Documento 7. Información Económico-Financiera Pública.
- Documento 8. Gastos con Financiación Afectada.

2. Comparación de la información:

No está de más recordar, si acaso para observar la evolución de la aportación autonómica en estos últimos años, que hasta el ejercicio 2009 se venía aplicando el concierto de colaboración entre la Consellería de Bienestar Social y este Organismo Autónomo para la gestión del Centro Ocupacional/Residencia "Les Talaies" sito en Villajoyosa. Es a partir del



Ptda. Les Talaies s/n - 03570 La Vila Joiosa (Alicante). Telf: 96 685 31 04 - Fax: 96 589 45 67

ejercicio 2010, cuando la Generalitat Valenciana optó por realizar un cambio de criterio en cuanto al tipo de relación existente entre ambas entidades, firmando el 26 de enero de 2010 el contrato de servicio integrado de la Residencia y Centro ocupacional "Les Talaies de La Vila Joiosa" con este Organismo Autónomo (entidad adjudicataria).

Por tal motivo, los ingresos percibidos por la Generalitat Valenciana pasaron a ser en vez de Transferencias corrientes (siendo su codificación presupuestaria 45002 "TRANSF. CORRTES. CONV. GEN."), Precios Públicos (siendo su imputación presupuestaria en el capítulo III "Tasas, precios públicos y otros ingresos" en el concepto 34101 "PRESTACIÓN DE SERV. ASIST. GEN."). Con fecha 8 de noviembre de 2013 se acordó, por la Subsecretaría de la Consellería de Bienestar Social de la Generalitat Valenciana, prorrogar este contrato de 1 de enero de 2014 a 31 de diciembre de 2015.


Una vez finalizado este contrato, a partir del 1 de enero de 2016, la Generalitat Valenciana ha optado por realizar un cambio de criterio en cuanto al tipo de relación existente entre ambas entidades, volviendo al concierto de colaboración firmado el 19 de noviembre de 1998 y prorrogado hasta el 2028. A partir de este momento, los ingresos percibidos por la Generalitat Valenciana pasan a ser en vez de Precios Públicos, Transferencias corrientes.

3. Razones e incidencias en las cuentas anuales de los cambios en criterios de contabilización y corrección de errores.

No concurren en las Cuentas que se rinden circunstancia alguna que le de contenido.

4. Información sobre cambios en estimaciones contables cuando sean significativos.

No concurren en las Cuentas que se rinden circunstancia alguna que le de contenido.



PARRA CONCA

Ptda. Les Talaies s/n - 03570 La Vila Joiosa (Alicante). Telf: 96 685 31 04 - Fax: 96 589 45 67

4. Normas de reconocimiento y valoración.

1. En relación con Inmovilizado Material (NV número 1y 2) (CUENTAS DEL SUBGRUPO 21 y 23 (EN CURSO)), y los criterios contables aplicados en las operaciones de:

Amortización.

Correcciones valorativas por deterioro y reversión de éstas.

Capitalización de gastos financieros.

Costes de ampliación, modernización y mejoras.

Costes de gran reparación o inspección general.

Costes de desmantelamiento del activo y restauración de su emplazamiento.

Coste de los trabajos efectuados por la entidad para su inmovilizado material.

Así como el modelo de valoración posterior utilizado.

Para tener una imagen fiel de la situación patrimonial de este organismo autónomo, es necesario que hagamos mención al convenio de colaboración entre la Conselleria de Bienestar Social y este organismo autónomo del Ayuntamiento de La Vila Joiosa para la gestión del Centro Ocupacional y Residencia "les Talaies" sito en La Vila Joiosa firmado el 19 de noviembre de 1998. En él se establece tanto para el edificio del Centro Ocupacional como para el de la Residencia para personas con discapacidad, sitios en partida Atalaies, que corresponde su titularidad a la Generalitat Valenciana.

Continúa diciendo en su clausula octava que será obligación de este organismo autónomo:

- *Cuando por el normal uso y desgaste, o por causa de fuerza mayor, fuera necesaria la reposición de maquinaria, instalaciones, mobiliario y restante equipamiento de la Residencia, una vez comenzada la encomienda, correrá a cargo de la fundación y deberá respetar en la situación o reparaciones*



Ptda. Les Talaies s/n - 03570 La Vila Joiosa (Alicante). Telf: 96 685 31 04 - Fax: 96 589 45 67

las calidades y prestaciones de los elementos originales, así como la estética o imagen conjunta del establecimiento.

Así mismo,

- *Deberá realizar, de manera adecuada, el mantenimiento y reparación del edificio e instalaciones, de manera que a la finalización de la encomienda todo ello se encuentre en perfecto estado, pudiendo la Dirección General de Servicios Sociales, en caso contrario, realizar las reparaciones y mantenimiento necesario repercutiendo su costo a la Fundación PARRA-CONCA y minorando, en su caso, la subvención concedida en la cuantía que proceda.*

De todo ello se deduce que la gran mayoría del inmovilizado material es titularidad de la Generalitat Valenciana.

Por ello, sólo se reflejan en contabilidad, a precio de adquisición, coste de producción o, en su caso, valor razonable, los elementos que tienen su origen en las distintas adquisiciones presupuestarias derivadas de una contraprestación monetaria de las que se ha tenido constancia, siempre y cuando el medio financiero de las mismas provenga de fuentes de financiación distintas a la subvención de la Generalitat Valenciana, en cuyo caso se contabilizaran en el capítulo 6 "Inversiones Reales" del estado de gastos del presupuesto.

El inmovilizado material que pudiera ser de titularidad de este Organismo Autónomo, carece de inventario, por lo que resulta imposible su valoración, amortización o provisión ya que podrían inducir a mayor error. Por tal motivo, no se ha dotado en el ejercicio 2020 la correspondiente Amortización del Inmovilizado Material. Dado que no se tiene un seguimiento individualizado del Activo no corriente, se hace difícil la identificación de que se den o no hechos determinantes del resto de circunstancias de las que se pide información al objeto de su adecuado registro contable.



Ptda. Les Talaies s/n - 03570 La Vila Joiosa (Alicante). Telf: 96 685 31 04 - Fax: 96 589 45 67

Igualmente, cabe reseñar que, con carácter general, podrán excluirse del inmovilizado material aquellos bienes muebles cuyo precio unitario e importancia relativa, dentro de la masa patrimonial, así lo aconsejen.


Atendiendo a esta posibilidad, en las Bases de Ejecución aplicables al Presupuesto Municipal para 2020, que subsidiariamente son de aplicación a este organismo autónomo en lo no regulado por éste en sus propias bases, se mantiene, en el segundo párrafo de su Base 42 denominada Procedimiento de Contabilización, que:

A los efectos de adquisición de material inventariable, se considerará gasto corriente la adquisición de elementos cuyo precio unitario sea inferior a 60 euros, considerándose Capítulo 6 las adquisiciones que superen dicho importe.

Los bienes calificables de Inmovilizado Material se agrupan en:

- Terrenos y Bienes Naturales.
- Construcciones.
- Infraestructuras.
- Bienes del patrimonio histórico.
- Maquinaria y utillaje.
- Instalaciones técnicas y otras instalaciones.
- Mobiliario.
- Equipos para Procesos de Información.
- Elementos de Transporte.
- Otro Inmovilizado Material.

Esta valoración genérica del importe límite entre lo inventariable y no inventariable en función de su precio unitario es coincidente con los criterios sobre la naturaleza de bienes inventariables recogidos en las INSTRUCCIONES para el mantenimiento del Inventario de los Bienes Muebles, Vehículos, Bienes Informáticos y Derechos de Propiedad del Ayuntamiento de Villajoyosa, que complementan al acuerdo de febrero de 2014 que aprueban dicho Inventario parcial. Allí se fija que el importe para ser calificado de bien inventariable ha de superar los 60,00 euros de manera general (aunque el responsable de la unidad puede solicitar que lo sea si



PARRA CONCA

Ptda. Les Talaies s/n - 03570 La Vila Joiosa (Alicante). Telf: 96 685 31 04 - Fax: 96 589 45 67

supera los 6,00 euros); y, para el caso de algunas publicaciones, si supera los 30,00 euros.

2. En relación con Patrimonio Público del suelo (NV número 3) (CUENTAS DEL SUBGRUPO 24). Sin contenido por ausencia de operaciones.

Cabe apuntar que no aparece en el Balance de la Entidad bien alguno en el Epígrafe de Patrimonio Público del Suelo.

3. En relación con Inversiones Inmobiliarias (NV número 4) (CUENTAS DEL SUBGRUPO 22 y 23 (EN CURSO)). Sin contenido por ausencia de operaciones.

Cabe apuntar que no aparece en el Balance de la Entidad bien alguno en el Epígrafe de Inversiones Inmobiliarias.

4. En relación con Inmovilizado Intangible (NV número 5) (CUENTAS DEL SUBGRUPO 20). Sin contenido por ausencia de operaciones.

Cabe apuntar que no aparece en el Balance de la Entidad bien alguno en el Epígrafe de Inmovilizado intangible.

5. En relación con Arrendamientos (NV número 6) (CUENTAS DEL GRUPO 2 y 6). Sin contenido por ausencia de operaciones.

6. En relación con Permutas. Sin contenido por ausencia de operaciones.

7. En relación con Activos y Pasivos financieros, (NV número 8 y NV número 9). Sin contenido por ausencia de operaciones.

8. En relación con Coberturas contables (NV número 10). Sin contenido por ausencia de operaciones.




Ptda. Les Talaies s/n - 03570 La Vila Joiosa (Alicante). Telf: 96 685 31 04 - Fax: 96 589 45 67

9. En relación con Existencias, (NV número 11), (CUENTAS DEL GRUPO 3 excepto SUBGRUPO 37 y 38)). Sin contenido por ausencia de operaciones.
10. En relación con Activos construidos o adquiridos para otras entidades, (NV número 12), (CUENTAS DEL SUBGRUPO 37). Sin contenido por ausencia de operaciones.
11. En relación con Transacciones en moneda extranjera, (NV número 13). Sin contenido por ausencia de operaciones.
12. En relación con Ingresos y gastos, y los criterios contables aplicados en las operaciones de:
 - Registro de Ingresos y Gastos, en general.

Cabe apuntar que los ingresos con contraprestación, tales como precios públicos, relacionados con la medida del resultado económico patrimonial se valoran por el precio acordado por la venta del bien o prestación del servicio que vienen a cubrir, deducido el importe de cualquier descuento, bonificación o rebaja comercial que puedan afectarles. Los impuestos, en su caso, que graven las operaciones de venta de bienes y prestación de servicios que la entidad repercute a terceros, como el impuesto sobre el valor añadido, no forman parte de los ingresos. Las cantidades recibidas por cuenta de terceros, tampoco.

El registro del reconocimiento del derecho, con carácter general, se produce una vez se dicten los correspondientes actos de liquidación que los cuantifiquen.

El registro de los Gastos se producirá en función de la corriente real de bienes y servicios que representan y no en el momento en que se produzca la corriente monetaria o financiera derivada de aquella. Así, las deudas derivadas de gastos económicos no financieros (tanto terminados como en ejecución), así como las deudas derivadas por adquisición o construcción de activos que no nazcan aplazadas, y cuyas obligaciones vencidas y exigibles en el ejercicio que finaliza y anteriores no han podido ser contabilizadas presupuestariamente en sus



PARRA CONCA

Ptda. Les Talaies s/n - 03570 La Vila Joiosa (Alicante). Telf: 96 685 31 04 - Fax: 96 589 45 67

correspondientes ejercicios, quedan recogidos en la divisionaria correspondiente de la cuenta 413—acreedores por operaciones devengadas.


13. En relación con Provisiones y contingencias, (NV número 17). Sin contenido por ausencia de operaciones.

14. En relación con Transferencias y subvenciones, (NV número 18).

En este caso, nos remitimos a lo indicado en el punto 15 de esta memoria. Cabe apuntar que, a falta de fijar un importe significativo, se relacionan todas las transferencias y subvenciones recibidas excepto las imputadas al subconcepto 48003 "Donativos por actividades de los usuarios (particulares)" que agregadamente han supuesto Derechos reconocidos netos por importe de 475,00€. El tratamiento contable de las recibidas atiende a su consideración inicial de no reintegrables, mientras no se informe por el servicio gestor otra condición.

15. En relación con Actividades conjuntas (NV número 20). Sin contenido por ausencia de operaciones.

16. En relación con Activos en estado de venta (NV número 7), Sin contenido por ausencia de operaciones.



PARRA CONCA

Ptda. Les Talaies s/n - 03570 La Vila Joiosa (Alicante). Telf: 96 685 31 04 - Fax: 96 589 45 67

5. Inmovilizado material.

Se anexa cuadro de análisis del movimiento durante el ejercicio de las partidas del Balance incluidas en este epígrafe con los activos valorados, a efectos de su valoración posterior, según el *modelo de coste*, no presentando datos pues, el referido al *modelo de revalorización*, estructurado, según establece la Instrucción, con los siguientes datos:

Saldo inicial.

Entradas.

Aumentos por traspasos de otras partidas.

Salidas.

Disminuciones por traspasos a otras partidas.

Correcciones valorativas netas por deterioro del ejercicio (dotaciones menos reversiones de dotaciones)

Amortizaciones del ejercicio.

Incremento por revalorización en el ejercicio (modelo de revalorización).

Saldo final.

De la información, en su caso, sobre diferentes aspectos de la vida de los elementos de inmovilizado contenidos en este epígrafe y relacionados en las letras a) a m) de la Instrucción, adicionales a las que explican el contenido del cuadro, cabe reiterar que, en relación con la lectura del apartado b) *Vidas útiles o coeficientes de amortización* utilizados en los diferentes tipos de elementos, así como información, en su caso, sobre los coeficientes aplicados a distintas partes de un mismo elemento, no se ha dotado en el ejercicio 2020 la correspondiente *Amortización del Inmovilizado Material* por los motivos aducidos anteriormente, remitiéndonos en este momento a todo lo dicho en el subapartado correspondiente del apartado 4 precedente.

Este organismo no posee Infraestructuras de las recogidas entre el Inmovilizado material del actual Plan.

FUNDACIÓN PÚBLICA PARRA CONCA
INMOVILIZADO MATERIAL. VALORADO SEGÚN MODELO DE COSTE
 Periodo: 2020

PARTIDA BALANCE	SALDO INICIAL	ENTRADAS	AUMENTOS POR TRASPASOS DE OTRAS PARTIDAS	SALIDAS	DISMINUCIONES POR TRASPASOS A OTRAS PARTIDAS	CORRECCIONES VALORATIVAS NETAS POR DETERIORO DEL EJERCICIO	AMORTIZACIÓN DEL EJERCICIO	SALDO FINAL
210	0,00	0,00	0,00	0,00	0,00	0,00	0,00	0,00
211	0,00	0,00	0,00	0,00	0,00	0,00	0,00	0,00
212	0,00	0,00	0,00	0,00	0,00	0,00	0,00	0,00
213	0,00	0,00	0,00	0,00	0,00	0,00	0,00	0,00
214	5.298,68	0,00	0,00	0,00	0,00	0,00	0,00	5.298,68
215	6.472,80	0,00	0,00	0,00	0,00	0,00	0,00	6.472,80
216	0,00	0,00	0,00	0,00	0,00	0,00	0,00	0,00
217	0,00	0,00	0,00	0,00	0,00	0,00	0,00	0,00
218	29.162,85	0,00	0,00	0,00	0,00	0,00	0,00	29.162,85
219	0,00	0,00	0,00	0,00	0,00	0,00	0,00	0,00
2300	0,00	0,00	0,00	0,00	0,00	0,00	0,00	0,00
2310	0,00	0,00	0,00	0,00	0,00	0,00	0,00	0,00
232	0,00	0,00	0,00	0,00	0,00	0,00	0,00	0,00
233	0,00	0,00	0,00	0,00	0,00	0,00	0,00	0,00
234	0,00	0,00	0,00	0,00	0,00	0,00	0,00	0,00
235	0,00	0,00	0,00	0,00	0,00	0,00	0,00	0,00
237	0,00	0,00	0,00	0,00	0,00	0,00	0,00	0,00
238	0,00	0,00	0,00	0,00	0,00	0,00	0,00	0,00
2390	0,00	0,00	0,00	0,00	0,00	0,00	0,00	0,00
TOTAL	40.934,33	0,00	0,00	0,00	0,00	0,00	0,00	40.934,33

Copia electrónica auténtica de documento papel - CSV: 13527134221141757513

FUNDACIÓN PÚBLICA PARRA CONCA

INMOVILIZADO MATERIAL. VALORADO SEGÚN MODELO DE REVALORIZACIÓN

Periodo: 2020

PARTIDA BALANCE	SALDO INICIAL	ENTRADAS	AUMENTOS POR TRASPASOS DE OTRAS PARTIDAS	SALIDAS	DISMINUCIONES POR TRASPASOS A OTRAS PARTIDAS	CORRECCIONES VALORATIVAS NETAS POR DETERIORO DEL EJERCICIO	AMORTIZACIÓN DEL EJERCICIO	REVALORIZACIÓN	SALDO FINAL
TOTAL									



PARRA CONCA

Ptda. Les Talaies s/n - 03570 La Vila Joiosa (Alicante). Telf: 96 685 31 04 - Fax: 96 589 45 67

6. Patrimonio público del suelo.

(Sin contenido, por ausencia de operaciones)

FUNDACIÓN PÚBLICA PARRA CONCA

PATRIMONIO PÚBLICO DEL SUELO. VALORADO SEGÚN MODELO DE COSTE

Periodo: 2020

PARTIDA BALANCE	SALDO INICIAL	ENTRADAS	AUMENTOS POR TRASPASOS DE OTRAS PARTIDAS	SALIDAS	DISMINUCIONES POR TRASPASOS A OTRAS PARTIDAS	CORRECCIONES VALORATIVAS NETAS POR DETERIORO DEL EJERCICIO	AMORTIZACIÓN DEL EJERCICIO	REVALORIZACIÓN	SALDO FINAL
240	0,00	0,00	0,00	0,00	0,00	0,00	0,00	0,00	0,00
241	0,00	0,00	0,00	0,00	0,00	0,00	0,00	0,00	0,00
243	0,00	0,00	0,00	0,00	0,00	0,00	0,00	0,00	0,00
244	0,00	0,00	0,00	0,00	0,00	0,00	0,00	0,00	0,00
248	0,00	0,00	0,00	0,00	0,00	0,00	0,00	0,00	0,00
249	0,00	0,00	0,00	0,00	0,00	0,00	0,00	0,00	0,00
TOTAL	0,00	0,00	0,00	0,00	0,00	0,00	0,00	0,00	0,00

FUNDACIÓN PÚBLICA PARRA CONCA

PATRIMONIO PÚBLICO DEL SUELO. VALORADO SEGÚN MODELO DE REVALORIZACIÓN

Periodo: 2020

PARTIDA BALANCE	SALDO INICIAL	ENTRADAS	AUMENTOS POR TRASPASOS DE OTRAS PARTIDAS	SALIDAS	DISMINUCIONES POR TRASPASOS A OTRAS PARTIDAS	CORRECCIONES VALORATIVAS NETAS POR DETERIORO DEL EJERCICIO	AMORTIZACIÓN DEL EJERCICIO	REVALORIZACIÓN	SALDO FINAL
TOTAL									



PARRA CONCA

Ptda. Les Talaies s/n - 03570 La Vila Joiosa (Alicante). Telf: 96 685 31 04 - Fax: 96 589 45 67

7. Inversiones inmobiliarias.

(Sin contenido, por ausencia de operaciones)

FUNDACIÓN PÚBLICA PARRA CONCA**INVERSIONES INMOBILIARIAS. VALORADO SEGÚN MODELO DE COSTE**

Periodo: 2020


PARTIDA BALANCE	SALDO INICIAL	ENTRADAS	AUMENTOS POR TRASPASOS DE OTRAS PARTIDAS	SALIDAS	DISMINUCIONES POR TRASPASOS A OTRAS PARTIDAS	CORRECCIONES VALORATIVAS NETAS POR DETERIORO DEL EJERCICIO	AMORTIZACIÓN DEL EJERCICIO	REVALORIZACIÓN	SALDO FINAL
220	0,00	0,00	0,00	0,00	0,00	0,00	0,00	0,00	0,00
221	0,00	0,00	0,00	0,00	0,00	0,00	0,00	0,00	0,00
2301	0,00	0,00	0,00	0,00	0,00	0,00	0,00	0,00	0,00
2311	0,00	0,00	0,00	0,00	0,00	0,00	0,00	0,00	0,00
2391	0,00	0,00	0,00	0,00	0,00	0,00	0,00	0,00	0,00
TOTAL	0,00	0,00	0,00	0,00	0,00	0,00	0,00	0,00	0,00

FUNDACIÓN PÚBLICA PARRA CONCA

INVERSIONES INMOBILIARIAS. VALORADO SEGÚN MODELO DE REVALORIZACIÓN

Periodo: 2020

PARTIDA BALANCE	SALDO INICIAL	ENTRADAS	AUMENTOS POR TRASPASOS DE OTRAS PARTIDAS	SALIDAS	DISMINUCIONES POR TRASPASOS A OTRAS PARTIDAS	CORRECCIONES VALORATIVAS NETAS POR DETERIORO DEL EJERCICIO	AMORTIZACIÓN DEL EJERCICIO	REVALORIZACIÓN	SALDO FINAL
TOTAL									



PARRA CONCA

Ptda. Les Talaies s/n - 03570 La Vila Joiosa (Alicante). Telf: 96 685 31 04 - Fax: 96 589 45 67

8. Inmovilizado intangible.

(Sin contenido, por ausencia de operaciones)

FUNDACIÓN PÚBLICA PARRA CONCA

INMOVILIZADO INTANGIBLE. VALORADO SEGÚN MODELO DE COSTE

Periodo: 2020

PARTIDA BALANCE	SALDO INICIAL	ENTRADAS	AUMENTOS POR TRASPASOS DE OTRAS PARTIDAS	SALIDAS	DISMINUCIONES POR TRASPASOS A OTRAS PARTIDAS	CORRECCIONES VALORATIVAS NETAS POR DETERIORO DEL EJERCICIO	AMORTIZACIÓN DEL EJERCICIO	REVALORIZACIÓN	SALDO FINAL
200	0,00	0,00	0,00	0,00	0,00	0,00	0,00	0,00	0,00
201	0,00	0,00	0,00	0,00	0,00	0,00	0,00	0,00	0,00
203	0,00	0,00	0,00	0,00	0,00	0,00	0,00	0,00	0,00
206	0,00	0,00	0,00	0,00	0,00	0,00	0,00	0,00	0,00
207	0,00	0,00	0,00	0,00	0,00	0,00	0,00	0,00	0,00
208	0,00	0,00	0,00	0,00	0,00	0,00	0,00	0,00	0,00
209	0,00	0,00	0,00	0,00	0,00	0,00	0,00	0,00	0,00
TOTAL	0,00	0,00	0,00	0,00	0,00	0,00	0,00	0,00	0,00

FUNDACIÓN PÚBLICA PARRA CONCA

INMOVILIZADO INTANGIBLE. VALORADO SEGÚN MODELO DE REVALORIZACIÓN

Periodo: 2020

PARTIDA BALANCE	SALDO INICIAL	ENTRADAS	AUMENTOS POR TRASPASOS DE OTRAS PARTIDAS	SALIDAS	DISMINUCIONES POR TRASPASOS A OTRAS PARTIDAS	CORRECCIONES VALORATIVAS NETAS POR DETERIORO DEL EJERCICIO	AMORTIZACIÓN DEL EJERCICIO	REVALORIZACIÓN	SALDO FINAL
TOTAL									



PARRA CONCA

Ptda. Les Talaies s/n - 03570 La Vila Joiosa (Alicante). Telf: 96 685 31 04 - Fax: 96 589 45 67

9. Arrendamientos financieros y otras operaciones de naturaleza similar.

(Sin contenido, por ausencia de operaciones)

FUNDACIÓN PÚBLICA PARRA CONCA

ARRENDAMIENTOS FINANCIEROS

Periodo: 2020

CLASE ACTIVO	IMPORTE RECONOCIMIENTO INICIAL	VALORACIÓN	OPCIÓN DE COMPRA (SI/NO)	ACUERDOS SIGNIFICATIVOS ARRENDAMIENTO FINANCIERO	NATURALEZA DE LOS ACTIVOS QUE SURGEN DE ESTOS CONTRATOS
TOTAL					



PARRA CONCA

Ptda. Les Talaies s/n - 03570 La Vila Joiosa (Alicante). Telf: 96 685 31 04 - Fax: 96 589 45 67

10. Activos financieros.

(Sin contenido, por ausencia de operaciones)

FUNDACIÓN PÚBLICA PARRA CONCA**Resumen Activos Financieros**

Periodo: 2020

CATEGORIAS \ CLASES	Activos financieros a Largo Plazo						ACTIVOS FINANCIEROS A CORTO PLAZO						TOTAL	
	INVERSIONES EN PATRIMONIO		VALORES REPRESENTATIVOS DE DEUDA		OTRAS INVERSIONES		INVERSIONES EN PATRIMONIO		VALORES REPRESENTATIVOS DE DEUDA		OTRAS INVERSIONES			
	2020	2019	2020	2019	2020	2019	2020	2019	2020	2019	2020	2019	2020	2019
CRÉDITOS Y PARTIDAS A COBRAR	0,00	0,00	0,00	0,00	0,00	0,00	0,00	0,00	0,00	0,00	0,00	0,00	0,00	0,00
INVERSIONES MANTENIDAS HASTA EL VENCIMIENTO	0,00	0,00	0,00	0,00	0,00	0,00	0,00	0,00	0,00	0,00	0,00	0,00	0,00	0,00
ACTIVOS FINANCIEROS A VALOR RAZONABLE CON CAMBIO EN RESULTADOS	0,00	0,00	0,00	0,00	0,00	0,00	0,00	0,00	0,00	0,00	0,00	0,00	0,00	0,00
INVERSIONES EN ENTIDADES DEL GRUPO, MULTIGRUPO Y ASOCIADAS	0,00	0,00	0,00	0,00	0,00	0,00	0,00	0,00	0,00	0,00	0,00	0,00	0,00	0,00
ACTIVOS FINANCIEROS DISPONIBLES PARA LA VENTA	0,00	0,00	0,00	0,00	0,00	0,00	0,00	0,00	0,00	0,00	0,00	0,00	0,00	0,00
TOTAL	0,00	0,00	0,00	0,00	0,00	0,00	0,00	0,00	0,00	0,00	0,00	0,00	0,00	0,00

FUNDACIÓN PÚBLICA PARRA CONCA

Activos financieros. Correcciones por deterioro de valor

Periodo: 2020

CLASES DE ACTIVOS FINANCIEROS \ MOVIMIENTO CUENTAS CORRECTORAS	SALDO INICIAL	DISMINUCIONES DE VALOR POR DETERIORO CREDITICIO DEL EJERCICIO	REVERSIÓN DEL DETERIORO CREDITICIO EN EL EJERCICIO	SALDO FINAL
Activos financieros a Largo Plazo				
Inversiones en patrimonio	0,00	0,00	0,00	0,00
Valores representativos de deuda	0,00	0,00	0,00	0,00
Otras inversiones	0,00	0,00	0,00	0,00
Activos financieros a Corto Plazo				
Inversiones en patrimonio	0,00	0,00	0,00	0,00
Valores representativos de deuda	0,00	0,00	0,00	0,00
Otras inversiones	0,00	0,00	0,00	0,00

FUNDACIÓN PÚBLICA PARRA CONCA

RIESGO DE TIPO DE CAMBIO

Periodo: 2020

MONEDAS	INVERSIONES EN PATRIMONIO	VALORES REPRESENTATIVOS DE LA DEUDA	OTRAS INVERSIONES	TOTAL
TOTAL				
% INVERSIONES EN MONEDA DISTINTA DEL EURO SOBRE INVERSIONES TOTALES				0,00

FUNDACIÓN PÚBLICA PARRA CONCA

Activos Financieros. Riesgos de tipo de interés

Periodo: 2020

CLASES DE ACTIVOS FINANCIEROS \ TIPO DE INTERÉS	A TIPO INTERÉS FIJO	A TIPO INTERÉS VARIABLE	TOTAL
VALORES REPRESENTATIVOS DE DEUDA	0,00	0,00	0,00
OTROS ACTIVOS FINANCIEROS	0,00	0,00	0,00
TOTAL IMPORTE	0,00	0,00	0,00
% DE ACTIVOS FINANCIEROS A TIPO DE INTERÉS FIJO O VARIABLE SOBRE EL TOTAL	0,00	0,00	0,00



PARRA CONCA

Ptda. Les Talaies s/n - 03570 La Vila Joiosa (Alicante). Telf: 96 685 31 04 - Fax: 96 589 45 67

11. Pasivos financieros.

(Sin contenido, por ausencia de operaciones)

FUNDACIÓN PÚBLICA PARRA CONCA

1. SITUACIÓN Y MOVIMIENTOS DE LAS DEUDAS

a) DEUDAS AL COSTE AMORTIZADO

Periodo: 2020

IDENTIFICACIÓN DEUDA	TIE	DEUDA AL 1 ENERO		CREACIONES		INTERESES DEVENGADOS SEGÚN T.I.E.		INTERESES CANCELADOS (7)	DIFERENCIAS DE CAMBIO		DISMINUCIONES		DEUDA AL 31 DICIEMBRE	
		COSTE AMORTIZADO (1)	INTERESES EXPLÍCITOS (2)	EFFECTIVO (3)	GASTOS (4)	EXPLÍCITOS (5)	RESTO (6)		DEL COSTE AMORTIZADO (8)	DE INTERESES EXPLÍCITOS (9)	VALOR CONTABLE (10)	RESULTADO (11)	COSTE AMORTIZADO = 1+3-4+6+8-10	INTERESES EXPLÍCITOS = 2+5-7+9
TOTAL		0,00	0,00										0,00	0,00

FUNDACIÓN PÚBLICA PARRA CONCA

1. SITUACIÓN Y MOVIMIENTOS DE LAS DEUDAS

b) DEUDAS A VALOR RAZONABLE

Periodo: 2020

IDENTIFICACIÓN DEUDA	DEUDA AL 1 ENERO		CREACIONES		INTERESES DEVENGADOS (5)	INTERESES CANCELADOS (6)	VARIACIÓN VALOR RAZONABLE (7)	DIFERENCIAS DE CAMBIO		DISMINUCIONES (10)	DEUDA AL 31 DICIEMBRE	
	VALOR EX-CUPÓN (1)	INTERESES EXPLÍCITOS (2)	EFFECTIVO (3)	GASTOS (4)				DEL VALOR EX-CUPÓN (8)	DE INTERESES EXPLÍCITOS (9)		VALOR EX-CUPÓN (11) = (1)+(3)+(7)+(8)-(10)	INTERESES EXPLÍCITOS (10)=(2)+(5)+(9)-(6)
TOTAL											0,00	0,00

FUNDACIÓN PÚBLICA PARRA CONCA

Pasivos Financieros, resumen por categorías

Periodo: 2020

CATEGORIAS \ CLASES	LARGO PLAZO						CORTO PLAZO						TOTAL	
	OBLIGACIONES Y OTROS VALORES NEGOCIABLES		DEUDAS CON ENTIDADES DE CRÉDITO		OTRAS DEUDAS		OBLIGACIONES Y OTROS VALORES NEGOCIABLES		DEUDAS CON ENTIDADES DE CRÉDITO		OTRAS DEUDAS			
	2020	2019	2020	2019	2020	2019	2020	2019	2020	2019	2020	2019	2020	2019
DEUDAS A COSTE AMORTIZADO	0,00	0,00	0,00	0,00	0,00	0,00	0,00	0,00	0,00	0,00	0,00	0,00	0,00	0,00
DEUDAS A VALOR RAZONABLE	0,00	0,00	0,00	0,00	0,00	0,00	0,00	0,00	0,00	0,00	0,00	0,00	0,00	0,00
TOTAL	0,00	0,00	0,00	0,00	0,00	0,00	0,00	0,00	0,00	0,00	0,00	0,00	0,00	0,00

IDENTIFICACIÓN	LÍMITE CONCEDIDO	DISPUESTO	DISPONIBLE	COMISIÓN S/ NO DISPUESTO
TOTAL				

FUNDACIÓN PÚBLICA PARRA CONCA

Riesgo de tipo de cambio

Periodo: 2020

MONEDAS	OBLIGACIONES Y OTROS VALORES NEGOCIABLES	DEUDAS CON ENTIDADES DE CRÉDITO	OTRAS DEUDAS	TOTAL
TOTAL				
% DEUDA EN MONEDA DISTINTA DEL EURO SOBRE DUDA TOTAL				0,00

FUNDACIÓN PÚBLICA PARRA CONCA

Pasivos Financieros. Riesgos de tipo de interés

Periodo: 2020

CLASES DE PASIVOS FINANCIEROS \ TIPO DE INTERÉS	A TIPO INTERÉS FIJO	A TIPO INTERÉS VARIABLE	TOTAL
OBLIGACIONES Y OTROS VAL. NEGOC.	0,00	0,00	0,00
DEUDAS CON ENTIDADES DE CRÉDITO	0,00	0,00	0,00
OTRAS DEUDAS	0,00	0,00	0,00
TOTAL IMPORTE	0,00	0,00	0,00
% DE PASIVOS FINANCIEROS A TIPO DE INTERÉS FIJO O VARIABLE SOBRE EL TOTAL	0,00	0,00	0,00

FUNDACIÓN PÚBLICA PARRA CONCA

Avales concedidos

Periodo: 2020

IDENTIFICACION AVAL	ENTIDAD AVALADA		FECHA CONCESIÓN AVAL	FECHA VENCIMIENTO AVAL	FINALIDAD AVAL	AVALES PENDIENTES A 1 DE ENERO	AVALES CONCEDIDOS EN EL EJERCICIO	AVALES CANCELADOS EN EL EJERCICIO			AVALES PENDIENTES A 31 DE DICIEMBRE	PROVISIONES	
	NIF	DENOMINACIÓN						POR EJECUCIÓN	OTRAS CAUSAS	TOTAL		EJERCICIO	ACUMULADA
										0,00			

FUNDACIÓN PÚBLICA PARRA CONCA

Avales ejecutados
Periodo: 2020

IDENTIFICACIÓN AVAL	ENTIDAD AVALADA		FECHA CONCESIÓN AVAL	FECHA VENCIMIENTO AVAL	FINALIDAD AVAL	AVALES CANCELADOS EN EL EJERCICIO POR EJECUCIÓN	APLICACIÓN PRESUPUESTARIA	CONCEPTO NO PRESUPUESTARIO
	NIF	DENOMINACIÓN						

FUNDACIÓN PÚBLICA PARRA CONCA

Avales reintegrados
Periodo: 2020

AÑO DE EJECUCIÓN	IMPORTE REINTEGRADO EN EL EJERCICIO	APLICACIÓN PRESUPUESTARIA	CONCEPTO NO PRESUPUESTARIO
TOTAL			



PARRA CONCA

Ptda. Les Talaies s/n - 03570 La Vila Joiosa (Alicante). Telf: 96 685 31 04 - Fax: 96 589 45 67

12. Coberturas contables.

(Sin contenido, por ausencia de operaciones)



PARRA CONCA

Ptda. Les Talaies s/n - 03570 La Vila Joiosa (Alicante). Telf: 96 685 31 04 - Fax: 96 589 45 67

13. Activos construidos o adquiridos para otras entidades y otras existencias.

(Sin contenido, por ausencia de operaciones)

FUNDACIÓN PÚBLICA PARRA CONCA

Activos construidos para otras entidades

Periodo: 2020

PARTIDA BALANCE	IMPORTE DE LAS CORRECCIONES VALORATIVAS	IMPORTE REVERSIÓN	IMPORTE COSTES CAPITALIZADOS	LIMITACIÓN DISPONIBILIDAD OBRAS Y OTRAS EXISTENCIAS			
				GARANTIAS	PIGNORACIONES	FIANZAS	OTROS
TOTAL							



PARRA CONCA

Ptda. Les Talaies s/n - 03570 La Vila Joiosa (Alicante). Telf: 96 685 31 04 - Fax: 96 589 45 67

14. Moneda extranjera.

(Sin contenido, por ausencia de operaciones)

FUNDACIÓN PÚBLICA PARRA CONCA

Transacciones liquidadas a lo largo del ejercicio

Periodo: 2020


PARTIDA BALANCE	ELEMENTOS DEL ACTIVO O PASIVO	IMPORTE TOTAL	DIFERENCIAS DE CAMBIO RECONOCIDAS EN EL RESULTADO DEL EJERCICIO
	TOTAL		

FUNDACIÓN PÚBLICA PARRA CONCA

Transacciones pendientes de vencimiento

Periodo: 2020

PARTIDA BALANCE	ELEMENTOS DEL ACTIVO O PASIVO	IMPORTE TOTAL	DIFERENCIAS DE CAMBIO RECONOCIDAS EN EL RESULTADO DEL EJERCICIO
	TOTAL		



PARRA CONCA

Ptda. Les Talaies s/n - 03570 La Vila Joiosa (Alicante). Telf: 96 685 31 04 - Fax: 96 589 45 67

15. Transferencias, subvenciones y otros ingresos y gastos.

En lo que respecta a las transferencias y subvenciones, cabe destacar que:

Las transferencias y subvenciones recibidas.

La información sobre los importes de subvenciones recibidas en este apartado de la Memoria se ha cumplimentado, considerando, la existencia o no, de expedientes de subvenciones recibidas a lo largo del ejercicio 2020, entendiendo como:

Importe de subvención recibida la del IMPORTE CONCEDIDO independientemente de que a 31 de Diciembre de 2020 se haya cobrado o no la totalidad o parte de misma.

A la vista del cambio de criterio, enunciado en el apartado 3 de esta memoria, adoptado por parte de la Generalitat Valenciana, para este ejercicio 2020, también se ha incluido dicho importe como subvención recibida, siendo el importe imputado al concepto 45002 "Subvenciones Gtat. Val. Mat. Ss. Soc. e Igualdad" para esta anualidad de 2.428.820,00 € que minorado por el importe no justificado en 2018 (337.624,98€) han supuesto unos derechos reconocidos netos de 2.104.538,14€. Además, en el mismo concepto se ha imputado 13.353,12€ concedidos y justificados en 2020 subvencionados con el *Decreto 186/2020, de 16 de noviembre, del Consell, de aprobación de las bases reguladores para la concesión directa de subvenciones a centros residenciales de los sectores de atención a personas mayores, a personas con diversidad funcional o con problemas de salud mental, y a recursos de servicios sociales de entidades de iniciativa social dirigidos a personas en situación de vulnerabilidad o exclusión social por la Covid-19.*

Por otro lado, en el concepto 48003 "donativos" por actividades de los usuarios" se imputan los importes que se perciben en concepto de donativos por



Ptda. Les Talaies s/n - 03570 La Vila Joiosa (Alicante). Telf: 96 685 31 04 - Fax: 96 589 45 67

las actividades desarrolladas en los talleres ocupacionales y que tienen como finalidad la financiación de los gastos generados por los propios talleres. El importe total neto percibido en 2020 asciende a 475,00 €, pero que si se tiene en cuenta el ingreso individualizado que se efectúa por cada trabajo de taller, resulta una cantidad insignificante, por lo que no se tienen en cuenta en el cuadro.

El resto de transferencias y subvenciones vienen detalladas en el cuadro adjunto.

Las transferencias y subvenciones concedidas.

La información sobre las transferencias y subvenciones concedidas que presenten un importe significativo con respecto al total se obtienen de los posibles movimientos contables de reconocimiento de obligaciones, entendidas como reflejo del IMPORTE CONCEDIDO, imputado a los capítulos 4—Transferencias Corrientes y 7—Transferencias de Capital.

Durante el ejercicio 2020 no se han reconocido obligaciones con cargo a los capítulos 4 y 7.

FUNDACIÓN PÚBLICA PARRA CONCA

Transferencias y Subvenciones recibidas

Periodo: 2020

CARACTERÍSTICAS	IMPORTE RECIBIDO		IMPORTE REINTEGRABLE	IMPORTE NO REINTEGRABLE	CANTIDAD IMPUTADA A RESULTADOS	
	EJERCICIO ACTUAL	EJERCICIOS ANTERIORES			EJERCICIO ACTUAL	EJERCICIOS ANTERIORES
45002/42020000001216/SUBVENCION 2020 RRNNP/2020/0	2.428.820,00	0,00	141.051,32	2.287.768,68	2.428.820,00	0,00
45002/42020000001905/SUBVENCION DECRETO 186/2020 N	13.353,12	0,00	0,00	13.353,12	13.353,12	0,00
40100/42020000001906/APORTACIÓN YUNTAMIENTO TRANSP	17.600,00	0,00	0,00	17.600,00	17.600,00	0,00
TOTAL	2.459.773,12	0,00	141.051,32	2.318.721,80	2.459.773,12	0,00

FUNDACIÓN PÚBLICA PARRA CONCA

TRANSFERENCIAS Y SUBVENCIONES CONCEDIDAS

Periodo: 2020

NOMBRE	NIF	DENOMINACIÓN DEL PERCEPTOR	IMPORTE	FINALIDAD	REINTEGROS
TOTAL					



PARRA CONCA

Ptda. Les Talaies s/n - 03570 La Vila Joiosa (Alicante). Telf: 96 685 31 04 - Fax: 96 589 45 67

16. Provisiones y contingencias.

(Sin contenido, por ausencia de operaciones)

FUNDACIÓN PÚBLICA PARRA CONCA

PROVISIONES Y CONTINGENCIAS

Periodo: 2020

EPÍGRAFE BALANCE	SALDO INICIAL PROVISIONES	AUMENTOS PROVISIONES	DISMINUCIONES PROVISIONES	SALDO FINAL PROVISIONES
PROVISIONES A CORTO PLAZO	0,00	0,00	0,00	0,00
PROVISIONES A LARGO PLAZO	0,00	0,00	0,00	0,00
TOTAL	0,00	0,00	0,00	0,00



PARRA CONCA

Ptda. Les Talaies s/n - 03570 La Vila Joiosa (Alicante). Telf: 96 685 31 04 - Fax: 96 589 45 67

17. Información sobre medio ambiente.

(Sin contenido, por ausencia de operaciones)

FUNDACIÓN PÚBLICA PARRA CONCA

OBLIGACIONES RECONOCIDAS EN EL EJERCICIO CON CARGO A MEDIO AMBIENTE

Periodo: 2020

**GRUPO DE PROGRAMAS
(17. MEDIO AMBIENTE)**

CÓDIGO	DESCRIPCIÓN	IMPORTE
	TOTAL	

FUNDACIÓN PÚBLICA PARRA CONCA

Beneficios fiscales por razones medioambientales en tributos propios

Periodo: 2020

CÓDIGO ECONÓMICO	TRIBUTO	TOTAL
	TOTAL	



PARRA CONCA

Ptda. Les Talaies s/n - 03570 La Vila Joiosa (Alicante). Telf: 96 685 31 04 - Fax: 96 589 45 67

18. Activos en estado de venta.

(Sin contenido, por ausencia de operaciones)

DESCRIPCIÓN ACTIVOS EN ESTADO VENTA	IMPORTE
TOTAL	



PARRA CONCA

Ptda. Les Talaies s/n - 03570 La Vila Joiosa (Alicante). Telf: 96 685 31 04 - Fax: 96 589 45 67

19. Presentación por actividades de la cuenta del resultado económico patrimonial.

Se acompaña cuadro adjunto.

FUNDACIÓN PÚBLICA PARRA CONCA

PRESENTACIÓN POR ACTIVIDADES DE LA CUENTA DEL RESULTADO ECONÓMICO PATRIMONIAL

Periodo: 2020

GASTOS		EJERCICIO: 2020			EJERCICIO: 2019			INGRESOS	EJERCICIO: 2020	EJERCICIO: 2019
CÓDIGO GRUPO DE PROGRAMAS	DESCRIPCIÓN GRUPO DE PROGRAMAS	PRESUPUESTARIOS	NO PRESUPUESTARIOS	TOTAL	PRESUPUESTARIOS	NO PRESUPUESTARIOS	TOTAL			
2310	Bienestar Social e Igualdad	2.320.169,47	26.730,77	2.346.900,24	2.330.319,35	-226.642,43	2.103.676,92			
								INGRESOS DE GESTIÓN ORDINARIA	2.128.703,26	2.445.067,60
								INGRESOS FINANCIEROS	3,56	0,00
								OTROS INGRESOS	5.883,06	2.985,08
	TOTAL	2.320.169,47	26.730,77	2.346.900,24	2.330.319,35	-226.642,43	2.103.676,92	TOTAL	2.134.589,88	2.448.052,68



PARRA CONCA

Ptda. Les Talaies s/n - 03570 La Vila Joiosa (Alicante). Telf: 96 685 31 04 - Fax: 96 589 45 67

20. Operaciones por administración de recursos por cuenta de otros entes públicos.

(Sin contenido, por ausencia de operaciones)

FUNDACIÓN PÚBLICA PARRA CONCA

ROE: OBLIGACIONES DERIVADAS DE LA GESTIÓN

Periodo: 2020

ENTE TITULAR		CONCEPTO		PENDIENTES DE PAGO A 1 DE ENERO	MODIFICACIONES SALDO INICIAL	RECAUDACIÓN LÍQUIDA	REINTEGROS	TOTAL A PAGAR	PAGOS REALIZADOS	PENDIENTE DE PAGO A 31 DE DICIEMBRE
NIF	DENOMINACIÓN	CÓDIGO	DESCRIPCIÓN							
TOTAL										

FUNDACIÓN PÚBLICA PARRA CONCA

ROE: Cuentas Corrientes en Efectivo

Periodo: 2020

ENTE TITULAR		CARGO			ABONO			SALDO A 31 DE DICIEMBRE	
NIF	DENOMINACIÓN	SALDO INICIAL DEUDOR	PAGOS	TOTAL CARGO	SALDO INICIAL ACREEDOR	COBROS	TOTAL ABONO	DEUDOR	ACREEDOR
TOTAL									

FUNDACIÓN PÚBLICA PARRA CONCA

ROE: Resumen de la gestión

Periodo: 2020

CONCEPTO		DERECHOS PENDIENTES DE COBRO A 1 DE ENERO	MODIFICACIONES SALDO INICIAL	DERECHOS RECONOCIDOS	DERECHOS ANULADOS	DERECHOS CANCELADOS	RECAUDACIÓN NETA	DERECHOS PENDIENTES DE COBRO A 31 DE DICIEMBRE
CÓDIGO	DESCRIPCIÓN							
	TOTAL							

FUNDACIÓN PÚBLICA PARRA CONCA
RECURSOS DE OTROS ENTES: DERECHOS ANULADOS
Periodo: 2020

CONCEPTO		ANULACIÓN DE LIQUIDACIÓN	DEVOLUCIÓN DE INGRESOS	TOTAL DERECHOS ANULADOS
CÓDIGO	DESCRIPCIÓN			
TOTAL				0,00

FUNDACIÓN PÚBLICA PARRA CONCA
RECURSOS DE OTROS ENTES: DERECHOS CANCELADOS
Periodo: 2020

CONCEPTO		COBROS EN ESPECIE	INSOLVENCIAS	PRESCRIPCIONES	OTRAS CAUSAS	TOTAL DERECHOS CANCELADOS
CÓDIGO	DESCRIPCIÓN					
TOTAL						

FUNDACIÓN PÚBLICA PARRA CONCA
RECURSOS DE OTROS ENTES: DEVOLUCIONES DE INGRESO
Periodo: 2020

CONCEPTO		PENDIENTES DE PAGO A 1 DE ENERO	MODIFICACIONES SALDO INICIAL Y ANULACIONES	RECONOCIDAS EN EL EJERCICIO	TOTAL DEVOLUCIONES RECONOCIDAS	PRESCRIPCIONES	PAGADAS EN EL EJERCICIO	PENDIENTE DE PAGO A 31 DE DICIEMBRE
CÓDIGO	DESCRIPCIÓN							
TOTAL						0,00	0,00	



PARRA CONCA

Ptda. Les Talaies s/n - 03570 La Vila Joiosa (Alicante). Telf: 96 685 31 04 - Fax: 96 589 45 67

21. Operaciones no presupuestarias de tesorería.

Se acompañan cuadros adjuntos.

FUNDACIÓN PÚBLICA PARRA CONCA

ESTADO DE DEUDORES NO PRESUPUESTARIOS

Periodo: 2020

CUENTA	CONCEPTO		SALDO A 1 DE ENERO	MODIFICACIONES SALDO INICIAL	CARGOS REALIZADOS EN EL EJERCICIO	TOTAL DEUDORES	ABONOS REALIZADOS EN EL EJERCICIO	DEUDORES PENDIENTES DE COBRO A 31 DICIEMBRE
	CÓDIGO	DESCRIPCIÓN						
440	10042	Deudores por IVA	0,00	0,00	0,00	0,00	0,00	0,00
TOTAL CUENTA 440			0,00	0,00	0,00	0,00	0,00	0,00
44901	10050	Anticipos y préstamos concedidos	0,00	0,00	0,00	0,00	0,00	0,00
TOTAL CUENTA 44901			0,00	0,00	0,00	0,00	0,00	0,00
44902	10020	Pagos duplicados o excesivos	178,09	0,00	35.049,33	35.227,42	34.964,60	262,82
TOTAL CUENTA 44902			178,09	0,00	35.049,33	35.227,42	34.964,60	262,82
44999	10000	Otros deudores No Presupuestarios	0,00	0,00	0,00	0,00	0,00	0,00
TOTAL CUENTA 44999			0,00	0,00	0,00	0,00	0,00	0,00
4709	10040	Hacienda Pública deudora por IVA	0,00	0,00	0,00	0,00	0,00	0,00
TOTAL CUENTA 4709			0,00	0,00	0,00	0,00	0,00	0,00
4710	10030	Seguridad Social deudora	0,00	0,00	0,00	0,00	0,00	0,00
TOTAL CUENTA 4710			0,00	0,00	0,00	0,00	0,00	0,00
4727	90001	Hacienda Pública IVA Soportado	0,00	0,00	0,00	0,00	0,00	0,00

TOTAL CUENTA 4727			0,00	0,00	0,00	0,00	0,00	0,00
566	10001	Depósitos Constituidos	0,00	0,00	0,00	0,00	0,00	0,00
TOTAL CUENTA 566			0,00	0,00	0,00	0,00	0,00	0,00
TOTAL			178,09	0,00	35.049,33	35.227,42	34.964,60	262,82

FUNDACIÓN PÚBLICA PARRA CONCA

ESTADO DE ACREEDORES NO PRESUPUESTARIOS

Periodo: 2020

CUENTA	CONCEPTO		SALDO A 1 DE ENERO	MODIFICACIONES SALDO INICIAL	ABONOS REALIZADOS EN EL EJERCICIO	TOTAL ACREEDORES	CARGOS REALIZADOS EN EL EJERCICIO	ACREEDORES PENDIENTES DE PAGO A 31 DICIEMBRE
	CÓDIGO	DESCRIPCIÓN						
419	20190	Otros Acreedores No Presupuestarios	673.769,84	0,00	986,60	674.756,44	0,00	674.756,44
TOTAL CUENTA 419			673.769,84	0,00	986,60	674.756,44	0,00	674.756,44
4750	20040	Hacienda Pública Acreedora por IVA	0,00	0,00	0,00	0,00	0,00	0,00
TOTAL CUENTA 4750			0,00	0,00	0,00	0,00	0,00	0,00
4751	20001	I.R.P.F retención trabajo personal	40.534,25	0,00	164.292,09	204.826,34	153.222,58	51.603,76
TOTAL CUENTA 4751			40.534,25	0,00	164.292,09	204.826,34	153.222,58	51.603,76
4759	20010	Retenciones I.T.E	0,00	0,00	0,00	0,00	0,00	0,00
TOTAL CUENTA 4759			0,00	0,00	0,00	0,00	0,00	0,00
4769	20030	Cuota del trabajador a la seguridad social	6.765,86	0,00	89.932,26	96.698,12	88.818,13	7.879,99
TOTAL CUENTA 4769			6.765,86	0,00	89.932,26	96.698,12	88.818,13	7.879,99
4777	91001	Hacienda Pública IVA Repercutido	0,00	0,00	0,00	0,00	0,00	0,00
TOTAL CUENTA 4777			0,00	0,00	0,00	0,00	0,00	0,00
560	20080	Fianzas de Ejecución de Obras	0,00	0,00	0,00	0,00	0,00	0,00

CUENTA	CONCEPTO		SALDO A 1 DE ENERO	MODIFICACIONES SALDO INICIAL	ABONOS REALIZADOS EN EL EJERCICIO	TOTAL ACREEDORES	CARGOS REALIZADOS EN EL EJERCICIO	ACREEDORES PENDIENTES DE PAGO A 31 DICIEMBRE
	CÓDIGO	DESCRIPCIÓN						
TOTAL CUENTA 560			0,00	0,00	0,00	0,00	0,00	0,00
56120	20100	Depósitos de particulaes a corto plazo	0,00	0,00	0,00	0,00	0,00	0,00
TOTAL CUENTA 56120			0,00	0,00	0,00	0,00	0,00	0,00
5616	20060	Retenciones Judiciales	0,00	0,00	0,00	0,00	0,00	0,00
TOTAL CUENTA 5616			0,00	0,00	0,00	0,00	0,00	0,00
TOTAL			721.069,95	0,00	255.210,95	976.280,90	242.040,71	734.240,19

FUNDACIÓN PÚBLICA PARRA CONCA

COBROS PENDIENTES DE APLICACIÓN

Periodo: 2020

CUENTA	CONCEPTO		COBROS PENDIENTES DE APLICACIÓN A 1 DE ENERO	MODIFICACIONES SALDO INICIAL	COBROS REALIZADOS EN EL EJERCICIO	TOTAL COBROS PENDIENTES APLICACIÓN	COBROS APLICADOS EN EL EJERCICIO	COBROS PENDIENTES DE APLICACIÓN A 31 DICIEMBRE
	CÓDIGO	DESCRIPCIÓN						
5540	30001	Ingresos en caja pendientes de aplicación	0,00	0,00	0,00	0,00	0,00	0,00
TOTAL CUENTA 5540			0,00	0,00	0,00	0,00	0,00	0,00
5549	30002	Ingresos en cuentas operativas pdtes.aplicación	0,00	0,00	0,00	0,00	0,00	0,00
TOTAL CUENTA 5549			0,00	0,00	0,00	0,00	0,00	0,00
TOTAL			0,00	0,00	0,00	0,00	0,00	0,00

FUNDACIÓN PÚBLICA PARRA CONCA

PAGOS PENDIENTES DE APLICACIÓN

Periodo: 2020

CUENTA	CONCEPTO		PAGOS PENDIENTES DE APLICACIÓN A 1 DE ENERO	MODIFICACIONES SALDO INICIAL	PAGOS REALIZADOS EN EL EJERCICIO	TOTAL PAGOS PENDIENTES APLICACIÓN	PAGOS APLICADOS EN EL EJERCICIO	PAGOS PENDIENTES DE APLICACIÓN A 31 DICIEMBRE
	CÓDIGO	DESCRIPCIÓN						
555	40001	Pagos pendientes de aplicación	0,00	0,00	73.250,96	73.250,96	73.250,96	0,00
TOTAL CUENTA 555			0,00	0,00	73.250,96	73.250,96	73.250,96	0,00
TOTAL			0,00	0,00	73.250,96	73.250,96	73.250,96	0,00



PARRA CONCA

Ptda. Les Talaies s/n - 03570 La Vila Joiosa (Alicante). Telf: 96 685 31 04 - Fax: 96 589 45 67

22. Contratación administrativa. Procedimientos de adjudicación.

(Sin contenido, por ausencia de operaciones)

FUNDACIÓN PÚBLICA PARRA CONCA

CONTRATACIÓN ADMINISTRATIVA

Periodo: 2020

TIPO DE CONTRATO	PROCEDIMIENTO ABIERTO			PROCEDIMIENTO RESTRINGIDO			PROCEDIMIENTO NEGOCIADO			DIALOGO COMPETITIVO	ADJUDICACIÓN DIRECTA	TOTAL
	MULTIPLIC CRITERIO	ÚNICO CRITERIO	TOTAL	MULTIPLIC CRITERIO	ÚNICO CRITERIO	TOTAL	CON PUBLICIDAD	SIN PUBLICIDAD	TOTAL			
De obras	0,00	0,00	0,00	0,00	0,00	0,00	0,00	0,00	0,00	0,00	0,00	0,00
De suministro	0,00	0,00	0,00	0,00	0,00	0,00	0,00	0,00	0,00	0,00	0,00	0,00
Patrimoniales	0,00	0,00	0,00	0,00	0,00	0,00	0,00	0,00	0,00	0,00	0,00	0,00
De gestión de servicios públicos	0,00	0,00	0,00	0,00	0,00	0,00	0,00	0,00	0,00	0,00	0,00	0,00
De servicios	0,00	0,00	0,00	0,00	0,00	0,00	0,00	0,00	0,00	0,00	0,00	0,00
De concesión de obra pública	0,00	0,00	0,00	0,00	0,00	0,00	0,00	0,00	0,00	0,00	0,00	0,00
De colaboración del sector público y sector privado	0,00	0,00	0,00	0,00	0,00	0,00	0,00	0,00	0,00	0,00	0,00	0,00
De carácter administrativo especial	0,00	0,00	0,00	0,00	0,00	0,00	0,00	0,00	0,00	0,00	0,00	0,00
Otros	0,00	0,00	0,00	0,00	0,00	0,00	0,00	0,00	0,00	0,00	0,00	0,00
TOTAL	0,00	0,00	0,00	0,00	0,00	0,00	0,00	0,00	0,00	0,00	0,00	0,00



PARRA CONCA

Ptda. Les Talaies s/n - 03570 La Vila Joiosa (Alicante). Telf: 96 685 31 04 - Fax: 96 589 45 67

23. Valores recibidos en depósito.

Se acompaña cuadro adjunto.

FUNDACIÓN PÚBLICA PARRA CONCA

ESTADO DE VALORES RECIBIDOS EN DEPÓSITO

Periodo: 2020

CONCEPTO	DESCRIPCIÓN	SALDO A 1 DE ENERO	MODIFICACIONES SALDO INICIAL	DEPÓSITOS RECIBIDOS EN EL EJERCICIO	TOTAL DEPÓSITOS RECIBIDOS	DEPÓSITOS CANCELADOS	DEPÓSITOS PENDIENTES DE DEVOLUCIÓN A 31 DE DICIEMBRE
70300	Otros valores	22.525,41	0,00	0,00	22.525,41	0,00	22.525,41
70800	Otros valores	2.740,86	0,00	0,00	2.740,86	0,00	2.740,86
TOTAL		25.266,27	0,00	0,00	25.266,27	0,00	25.266,27



PARRA CONCA

Ptda. Les Talaies s/n - 03570 La Vila Joiosa (Alicante). Telf: 96 685 31 04 - Fax: 96 589 45 67

24. Información presupuestaria.

24.1. Ejercicio corriente

- 1) Presupuesto de gastos
 - a) Modificaciones de crédito (SIN CONTENIDO)
 - b) Remanentes de crédito

FUNDACIÓN PÚBLICA PARRA CONCA

Modificaciones de Crédito

Periodo: 2020

APLICACIÓN PRESUPUESTARIA	DESCRIPCIÓN	CRÉDITOS EXTRAORDINARI	SUPLEMENTOS DE CRÉDITO	AMPLIACIONES DE CRÉDITO	TRANSFERENCIAS DE CRÉDITO		INCORPORACIÓN DE REMANENTES DE CRÉDITO	CRÉDITOS GENERADOS POR INGRESOS	BAJAS POR ANULACIÓN	AJUSTES POR PRÓRROGA	TOTAL MODIFICACION
					POSITIVAS	NEGATIVAS					
	TOTAL										


FUNDACIÓN PÚBLICA PARRA CONCA

REMANENTES DE CRÉDITO

Periodo: 2020

APLICACIÓN PRESUPUESTARIA	DESCRIPCIÓN	REMANENTES COMPROMETIDOS			REMANENTES NO COMPROMETIDOS		
		INCORPORABLES	NO INCORPORABLES	TOTAL	INCORPORABLES	NO INCORPORABLES	TOTAL
2310 / 13000	RETRIBUCIONES BÁSICAS (LABORAL FIJO)	0,00	0,00	0,00	0,00	57.673,81	57.673,81
2310 / 13002	OTRAS REMUNERACIONES (LABORAL FIJO)	0,00	0,00	0,00	0,00	2.414,20	2.414,20
2310 / 13100	RETRIBUCIONES BÁSICAS (LABORAL TEMPORAL)	0,00	0,00	0,00	0,00	-85.295,25	-85.295,25
2310 / 13102	OTRAS REMUNERACIONES (LABORAL TEMPORAL)	0,00	0,00	0,00	0,00	24.155,98	24.155,98
2310 / 14300	RETRIBUCIONES BÁSICAS (Otro personal)(sustituciones)	0,00	0,00	0,00	0,00	-56.856,49	-56.856,49
2310 / 14302	OTRAS REMUNERACIONES (Otro personal)(sustituciones)	0,00	0,00	0,00	0,00	-3.110,54	-3.110,54
2310 / 15000	Productividad.	0,00	0,00	0,00	0,00	-7.667,10	-7.667,10
2310 / 16000	Seguridad Social	0,00	0,00	0,00	0,00	69.224,07	69.224,07
2310 / 16205	SEGUROS	0,00	0,00	0,00	0,00	-290,76	-290,76
2310 / 213	Maquinaria, instalaciones técnicas y utillaje.	0,00	0,00	0,00	0,00	46.175,04	46.175,04
2310 / 214	Elementos de transporte.	0,00	0,00	0,00	0,00	2.562,60	2.562,60
2310 / 216	Equipos para procesos de información.	0,00	0,00	0,00	0,00	1.793,58	1.793,58
2310 / 22000	ORDINARIO NO INVENTARIABLE	0,00	0,00	0,00	0,00	1.786,90	1.786,90
2310 / 22100	ENERGIA ELECTRICA	0,00	0,00	0,00	0,00	3.807,21	3.807,21
2310 / 22102	GAS	0,00	0,00	0,00	0,00	2.101,66	2.101,66
2310 / 22103	COMBUSTIBLES Y CARBURANTES	0,00	0,00	0,00	0,00	2.359,80	2.359,80
2310 / 22104	VESTUARIO	0,00	0,00	0,00	0,00	-704,00	-704,00
2310 / 22106	PRODUCTOS FARMACÉUTICOS Y MATERIAL SANITARIO	0,00	0,00	0,00	0,00	274,68	274,68
2310 / 22110	PRODUCTOS DE LIMPIEZA Y ASEO	0,00	0,00	0,00	0,00	-1.018,11	-1.018,11
2310 / 22200	SERVICIOS DE TELECOMUNICACIONES	0,00	0,00	0,00	0,00	85,99	85,99
2310 / 22201	POSTALES	0,00	0,00	0,00	0,00	419,79	419,79
2310 / 223	Transportes.	0,00	0,00	0,00	0,00	50,00	50,00
2310 / 224	Primas de seguros.	0,00	0,00	0,00	0,00	1.135,18	1.135,18
2310 / 22501	TRIBUTOS DE LAS COMUNIDADES AUTÓNOMAS	0,00	0,00	0,00	0,00	3.777,28	3.777,28
2310 / 22502	TRIBUTOS DE LAS ENTIDADES LOCALES	0,00	0,00	0,00	0,00	4.851,44	4.851,44
2310 / 22604	JURÍDICOS, CONTENCIOSOS	0,00	0,00	0,00	0,00	20.000,00	20.000,00
2310 / 22606	REUNIONES, CONFERENCIAS Y CURSOS	0,00	0,00	0,00	0,00	2.476,50	2.476,50
2310 / 22609	ACTIVIDADES CULTURALES Y DEPORTIVAS	0,00	0,00	0,00	0,00	-588,31	-588,31
2310 / 22699	OTROS GASTOS DIVERSOS	0,00	0,00	0,00	0,00	19.171,34	19.171,34
2310 / 22699	OTROS GASTOS DIVERSOS	0,00	0,00	0,00	0,00	3.965,94	3.965,94
2310 / 22700	LIMPIEZA Y ASEO	0,00	0,00	0,00	0,00	1.914,12	1.914,12
2310 / 22700	LIMPIEZA Y ASEO	0,00	0,00	0,00	0,00	14.018,16	14.018,16
2310 / 22799	OTROS TRABAJOS REALIZADOS POR OTRAS EMPRESAS Y PROFESIONALES	0,00	0,00	0,00	0,00	1.220,40	1.220,40
2310 / 22799	OTROS TRABAJOS REALIZADOS POR OTRAS EMPRESAS Y PROFESIONALES	0,00	0,00	0,00	0,00	8.160,00	8.160,00
2310 / 22799	OTROS TRABAJOS REALIZADOS POR OTRAS EMPRESAS Y PROFESIONALES	0,00	0,00	0,00	0,00	860,34	860,34

APLICACIÓN PRESUPUESTARIA	DESCRIPCIÓN	REMANENTES COMPROMETIDOS			REMANENTES NO COMPROMETIDOS		
		INCORPORABLES	NO INCORPORABLES	TOTAL	INCORPORABLES	NO INCORPORABLES	TOTAL
2310 / 22799	OTROS TRABAJOS REALIZADOS POR OTRAS EMPRESAS Y PROFESIONALES	0,00	0,00	0,00	0,00	-102,65	-102,65
2310 / 22799	OTROS TRABAJOS REALIZADOS POR OTRAS EMPRESAS Y PROFESIONALES	0,00	0,00	0,00	0,00	286,32	286,32
2310 / 23110	LOCOMOCIÓN DEL PERSONAL DIRECTIVO	0,00	0,00	0,00	0,00	708,45	708,45
2310 / 23120	LOCOMOCIÓN DEL PERSONAL NO DIRECTIVO	0,00	0,00	0,00	0,00	400,00	400,00
2310 / 233	Otras indemnizaciones.	0,00	0,00	0,00	0,00	233,96	233,96
2310 / 310	Intereses.	0,00	0,00	0,00	0,00	950,00	950,00
2310 / 48107	PREMIOS A TRABAJOS DE TALLERES	0,00	0,00	0,00	0,00	50,00	50,00
2310 / 6230	Maquinaria.	0,00	0,00	0,00	0,00	50,00	50,00
2310 / 83000	Anticipos al Personal a corto plazo.	0,00	0,00	0,00	0,00	4.800,00	4.800,00
2310 / 911	Amortización de préstamos a largo plazo de entes d	0,00	0,00	0,00	0,00	50,00	50,00
	TOTAL	0,00	0,00	0,00	0,00	148.331,53	148.331,53



PARRA CONCA

Ptda. Les Talaies s/n - 03570 La Vila Joiosa (Alicante). Telf: 96 685 31 04 - Fax: 96 589 45 67

24. Información presupuestaria.

24.1. Ejercicio corriente

- 2) Presupuesto de ingresos
 - a) Proceso de gestión
 - a.1) Derechos anulados
 - a.2) Derechos cancelados (SIN CONTENIDO)
 - a.3) Recaudación neta
 - b) Devoluciones de ingresos
 - c) Compromisos de ingreso (SIN CONTENIDO)

FUNDACIÓN PÚBLICA PARRA CONCA

DERECHOS ANULADOS

Periodo: 2020

APLICACIÓN PRESUPUESTARIA	DESCRIPCIÓN	ANULACIÓN DE LIQUIDACIONES	APLAZAMIENTO Y FRACCIONAMIENTC	DEVOLUCIÓN DE INGRESOS	TOTAL DERECHOS ANULADOS
45002	Subvenciones Gtat. Val. Mat. Ss.Soc. e Igualdad	0,00	0,00	337.634,98	337.634,98
48003	DONATIVOS POR ACTIVIDADES USUARIOS (PARTICULARES)	0,00	0,00	375,00	375,00
	TOTAL	0,00	0,00	338.009,98	338.009,98

FUNDACIÓN PÚBLICA PARRA CONCA

DERECHOS CANCELADOS

Periodo: 2020

APLICACIÓN PRESUPUESTARIA	DESCRIPCIÓN	COBROS EN ESPECIE	INSOLVENCIAS	OTRAS CAUSAS	TOTAL DERECHOS CANCELADOS
	TOTAL				

FUNDACIÓN PÚBLICA PARRA CONCA

RECAUDACIÓN NETA

Periodo: 2020

APLICACIÓN PRESUPUESTARIA	DESCRIPCIÓN	RECAUDACIÓN TOTAL	DEVOLUCIONES DE INGRESO	RECAUDACIÓN NETA
38900	Reintegros de ope. corrientes en ejer. cerrados.	5.883,06	0,00	5.883,06
39800	Indemnizaciones de seguros de no vida.	4.606,12	0,00	4.606,12
39908	Derechos de examen.	1.484,00	0,00	1.484,00
45002	Transfe.corr.Convenios CCAA mate.SS Soc.e Igualdad	1.578.733,00	337.634,98	1.241.098,02
48003	Donativos por actividades usuarios (Particulares)	850,00	375,00	475,00
52000	Intereses de depósitos.	3,56	0,00	3,56
83000	Reintegro de anticipos al personal	1.200,00	0,00	1.200,00
	TOTAL	1.592.759,74	338.009,98	1.254.749,76

FUNDACIÓN PÚBLICA PARRA CONCA

DEVOLUCIONES DE INGRESO

Periodo: 2020

APLICACIÓN PRESUPUESTARIA	DESCRIPCIÓN	PENDIENTES DE PAGO A 1 DE ENERO	MODIFICACIONES SALDO INICIAL Y ANULACIONES	RECONOCIDAS EN EL EJERCICIO	TOTAL DEVOLUCIONES RECONOCIDAS	PRESCRIPCIONES	PAGADAS EN EL EJERCICIO	PENDIENTES DE PAGO A 31 DE DICIEMBRE
45002	Transfe.corr.Convenios CCAA mate.SS Soc.e Igualdad	0,00	0,00	337.634,98	337.634,98	0,00	337.634,98	0,00
48003	Donativos por actividades usuarios (Particulares)	0,00	0,00	375,00	375,00	0,00	375,00	0,00
TOTAL		0,00	0,00	338.009,98	338.009,98	0,00	338.009,98	0,00

FUNDACIÓN PÚBLICA PARRA CONCA

COMPROMISOS DE INGRESO

Periodo: 2020

APLICACIÓN PRESUPUESTARIA	DESCRIPCIÓN	COMPROMISOS CONCERTADOS			COMPROMISOS REALIZADOS	COMPROMISOS PENDIENTES DE REALIZAR A 31 DE DICIEMBRE
		INCORPORADOS DE PRESUPUESTOS CERRADOS	EN EL EJERCICIO	TOTAL		
	TOTAL	0,00				0,00



PARRA CONCA

Ptda. Les Talaies s/n - 03570 La Vila Joiosa (Alicante). Telf: 96 685 31 04 - Fax: 96 589 45 67

24. Información presupuestaria.

24.2. Ejercicios cerrados

- 1. Obligaciones de presupuestos cerrados**
- 2. Derechos a cobrar de presupuestos cerrados**
 - a) Derechos pendientes de cobro totales
 - b) Derechos anulados (SIN CONTENIDO)
 - c) Derechos cancelados (SIN CONTENIDO)
- 3. Variación de resultados presupuestarios de ejercicios anteriores (SIN CONTENIDO)**

FUNDACIÓN PÚBLICA PARRA CONCA

OBLIGACIONES DE PRESUPUESTOS CERRADOS

Periodo: 2020

APLICACIÓN PRESUPUESTARIA	DESCRIPCIÓN	OBLIGACIONES PENDIENTES DE PAGO A 1 DE ENERO	MODIFICACIONES SALDO INICIAL Y ANULACIONES	TOTAL OBLIGACIONES	PRESCRIPCIONES	PAGOS REALIZADOS	OBLIGACIONES PENDIENTES DE PAGO A 31 DE DICIEMBRE
Ejercicio: 2007							
2007 - / 3130 / 221	VESTUARIO	1.426,56	0,00	1.426,56	0,00	0,00	1.426,56
	Total 2007	1.426,56	0,00	1.426,56	0,00	0,00	1.426,56
Ejercicio: 2017							
2017 - / 2310 / 22699	MATERIAL C.Ocupacional	18,00	0,00	18,00	0,00	0,00	18,00
	Total 2017	18,00	0,00	18,00	0,00	0,00	18,00
Ejercicio: 2019							
2019 - / 2310 / 16000	CUOTAS SOCIALES	34.178,33	0,00	34.178,33	0,00	34.178,33	0,00
2019 - / 2310 / 213	MAQUINARIA, INSTAL. Y UTIL (MANT.,CONSER. Y REP)	7.547,07	0,00	7.547,07	0,00	7.547,07	0,00
2019 - / 2310 / 214	ELEMENTOS DE TRANSPORTE (MANT.,CONSER. Y REP)	273,38	0,00	273,38	0,00	273,38	0,00
2019 - / 2310 / 22000	ORDINARIO NO INVENTARIABLE (MATERIAL DE OFICINA)	219,52	0,00	219,52	0,00	219,52	0,00
2019 - / 2310 / 22100	ENERGÍA ELÉCTRICA (SUMINISTROS)	2.770,80	0,00	2.770,80	0,00	2.770,80	0,00
2019 - / 2310 / 22103	COMBUSTIBLE Y CARBURANTES (SUMINISTROS)	291,61	0,00	291,61	0,00	291,61	0,00
2019 - / 2310 / 22110	PRODUCTOS DE LIMPIEZA Y ASEO (SUMINISTROS)	379,11	0,00	379,11	0,00	379,11	0,00
2019 - / 2310 / 22606	REUNIONES, CONFERENCIAS Y CURSOS	423,50	0,00	423,50	0,00	423,50	0,00
2019 - / 2310 / 22609	ACTIVIDADES DE OCIO	674,30	0,00	674,30	0,00	674,30	0,00
2019 - / 2310 / 22699	VARIOS	1.867,33	0,00	1.867,33	0,00	1.867,33	0,00
2019 - / 2310 / 22699	MATERIAL C.Ocupacional	87,20	0,00	87,20	0,00	87,20	0,00
2019 - / 2310 / 22700	LIMPIEZA	7.972,96	0,00	7.972,96	0,00	7.972,96	0,00
2019 - / 2310 / 22799	COOLER AGUAR	97,89	0,00	97,89	0,00	97,89	0,00
2019 - / 2310 / 22799	COMEDOR	20.648,30	0,00	20.648,30	0,00	20.648,30	0,00
2019 - / 2310 / 22799	TRANSPORTE USUARIOS	1.200,00	0,00	1.200,00	0,00	1.200,00	0,00
	Total 2019	78.631,30	0,00	78.631,30	0,00	78.631,30	0,00
	TOTAL	80.075,86	0,00	80.075,86	0,00	78.631,30	1.444,56

FUNDACIÓN PÚBLICA PARRA CONCA

DERECHOS PENDIENTES DE COBRO TOTALES. PRESUPUESTOS CERRADOS

Periodo: 2020

APLICACIÓN PRESUPUESTARIA	DESCRIPCIÓN	DERECHOS PENDIENTES DE COBRO A 1 DE ENERO	MODIFICACIONES SALDO INICIAL	DERECHOS ANULADOS	DERECHOS CANCELADOS	RECAUDACIÓN	DERECHOS PENDIENTES DE COBRO A 31 DE DICIEMBRE
2002							
2002 39912	USUARIOS TRANSPORTE CENTRO OCUP	144,24	0,00	0,00	0,00	0,00	144,24
2002 48003	Donativos por actividades de los usuarios	156,00	0,00	0,00	0,00	0,00	156,00
	Total 2002	300,24	0,00	0,00	0,00	0,00	300,24
2006							
2006 39912	USUARIOS TRANSPORTE CENTRO OCUP	144,24	0,00	0,00	0,00	0,00	144,24
	Total 2006	144,24	0,00	0,00	0,00	0,00	144,24
2014							
2014 34101	PRESTACIÓN DE SERVICIOS ASISTENCIALES GEN. VAL	2.865,20	0,00	0,00	0,00	0,00	2.865,20
	Total 2014	2.865,20	0,00	0,00	0,00	0,00	2.865,20
2019							
2019 45002	Subvenciones Gtat. Val. Mat. Ss.Soc. e Igualdad	1.214.410,00	0,00	0,00	0,00	1.214.410,00	0,00
	Total 2019	1.214.410,00	0,00	0,00	0,00	1.214.410,00	0,00
	TOTAL	1.217.719,68	0,00	0,00	0,00	1.214.410,00	3.309,68

FUNDACIÓN PÚBLICA PARRA CONCA
DERECHOS ANULADOS. PRESUPUESTOS CERRADOS
Periodo: 2020

APLICACIÓN PRESUPUESTARIA	DESCRIPCIÓN	ANULACIÓN DE LIQUIDACIONES	APLAZAMIENTO Y FRACCIONAMIENTO	TOTAL DERECHOS ANULADOS
TOTAL				

FUNDACIÓN PÚBLICA PARRA CONCA
DERECHOS CANCELADOS. PRESUPUESTOS CERRADOS
Periodo: 2020

APLICACIÓN PRESUPUESTARIA	DESCRIPCIÓN	COBROS EN ESPECIE	INSOLVENCIAS	PRESCRIPCIONES	OTRAS CAUSAS	TOTAL DERECHOS CANCELADOS
	Total					

FUNDACIÓN PÚBLICA PARRA CONCA**VARIACIÓN DE RESULTADOS PRESUPUESTARIOS DE EJERCICIOS
ANTERIORES**

Periodo: 2020

	TOTAL VARIACIÓN DERECHOS	TOTAL VARIACIÓN OBLIGACIONES	VARIACIÓN DE RESULTADOS PRESUPUESTARIOS DE EJERCICIOS ANTERIORES
a) Operaciones corrientes	0,00	0,00	0,00
b) Operaciones de capital	0,00	0,00	0,00
1. TOTAL VARIACIÓN OPERACIONES NO FINANCIERAS (a + b)	0,00	0,00	0,00
c) Activos financieros	0,00	0,00	0,00
d) Pasivos financieros	0,00	0,00	0,00
2. TOTAL VARIACIÓN OPERACIONES FINANCIERAS (c+ d)	0,00	0,00	0,00
TOTAL (1 + 2)	0,00	0,00	0,00



PARRA CONCA

Ptda. Les Talaies s/n - 03570 La Vila Joiosa (Alicante). Telf: 96 685 31 04 - Fax: 96 589 45 67

24. Información presupuestaria.

24.3. Ejercicios posteriores (SIN CONTENIDO)

- 1. Compromisos de gasto con cargo a presupuestos de ejercicios posteriores**
- 2. Compromisos de ingreso con cargo a presupuestos de ejercicios posteriores**

FUNDACIÓN PÚBLICA PARRA CONCA
COMPROMISOS DE GASTO CON CARGO A PRESUPUESTOS DE EJERCICIOS POSTERIORES

Periodo: 2020

APLICACIÓN PRESUPUESTARIA	DESCRIPCIÓN	COMPROMISOS DE GASTO ADQUIRIDOS CON CARGO AL PRESUPUESTO DEL EJERCICIO				
		2021	2022	2023	2024	AÑOS SUCESIVOS
	TOTAL					

FUNDACIÓN PÚBLICA PARRA CONCA
COMPROMISOS DE INGRESO CON CARGO A PRESUPUESTOS DE EJERCICIOS POSTERIORES

Periodo: 2020

APLICACIÓN PRESUPUESTARIA	DESCRIPCIÓN	COMPROMISOS DE INGRESO CONCERTADOS IMPUTABLES AL EJERCICIO				
		2021	2022	2023	2024	AÑOS SUCEIVOS
	Total					



PARRA CONCA

Ptda. Les Talaies s/n - 03570 La Vila Joiosa (Alicante). Telf: 96 685 31 04 - Fax: 96 589 45 67

24. Información presupuestaria.

24.4. Ejecución de proyectos de gasto (SIN CONTENIDO)

- 1. Resumen de ejecución**
- 2. Anualidades Pendientes**

FUNDACIÓN PÚBLICA PARRA CONCA

ANUALIDADES PENDIENTES

Periodo: 2020

CÓDIGO PROYECTO	DENOMINACIÓN	GASTO PENDIENTE DE REALIZAR			
		2021	2022	2023	AÑOS SUCESIVOS
	TOTAL				



PARRA CONCA

Ptda. Les Talaies s/n - 03570 La Vila Joiosa (Alicante). Telf: 96 685 31 04 - Fax: 96 589 45 67

24. Información presupuestaria.

24.5. Gastos con financiación afectada. (SIN CONTENIDO)

FUNDACIÓN PÚBLICA PARRA CONCA
DESVIACIONES DE FINANCIACIÓN POR AGENTE FINANCIADOR
Periodo: 2020

CÓDIGO DE GASTO	DESCRIPCIÓN	AGENTE FINANCIADOR		COEFICIENTE DE FINANCIACIÓN	DESVIACIONES DEL EJERCICIO		DESVIACIONES ACUMULADAS	
		TERCERO	APLICACIÓN PRESUPUESTARIA		POSITIVAS	NEGATIVAS	POSITIVAS	NEGATIVAS
TOTAL						0,00		0,00



PARRA CONCA

Ptda. Les Talaies s/n - 03570 La Vila Joiosa (Alicante). Telf: 96 685 31 04 - Fax: 96 589 45 67

24. Información presupuestaria.

24.6. Remanente de Tesorería.

Se acompaña cuadro adjunto.

FUNDACIÓN PÚBLICA PARRA CONCA**ESTADO DEL REMANENTE DE TESORERÍA**

Periodo: 2020

Nº DE CUENTAS	COMPONENTES	2020		2019	
57, 556	1. (+) Fondos líquidos		809.002,86		651.263,30
	2. (+) Derechos Pendientes de Cobro		884.612,62		1.217.897,77
430	- (+) del Presupuesto corriente	881.040,12		1.214.410,00	
431	- (+) de Presupuestos cerrados	3.309,68		3.309,68	
257, 258, 270, 275, 440, 442, 449,	- (+) de operaciones no presupuestarias	262,82		178,09	
456, 470, 471, 472, 537, 538, 550,					
565, 566					
	3. (-) Obligaciones pendientes de pago		798.598,81		801.145,81
400	- (+) del Presupuesto corriente	62.914,06		78.631,30	
401	- (+) de Presupuestos cerrados	1.444,56		1.444,56	
165, 166, 180, 185, 410, 414, 419,	- (+) de operaciones no presupuestarias	734.240,19		721.069,95	
453, 456, 475, 476, 477, 502, 515,					
516, 521, 550, 560, 561					
	4. (+) Partidas pendientes de aplicación		0,00		0,00
554, 559	- (-) cobros realizados pendientes de aplicación definitiva	0,00		0,00	
555, 5581, 5585	- (+) pagos realizados pendientes de aplicación definitiva	0,00		0,00	
	I. Remanente de tesorería total (1 + 2 -3 + 4)		895.016,67		1.068.015,26
2961, 2962, 2981, 2982, 4900,	II. Saldos de dudoso cobro		144.361,00		117.630,23
4901, 4902, 4903, 5961, 5962,					
5981, 5982					
	III. Exceso de financiación afectada		0,00		0,00
	IV. Remanente de tesorería para gastos generales (I - II - III)		750.655,67		950.385,03



PARRA CONCA

Ptda. Les Talaies s/n - 03570 La Vila Joiosa (Alicante). Telf: 96 685 31 04 - Fax: 96 589 45 67

24. Información presupuestaria.

24.7. Acreedores por operaciones devengadas.

FUNDACIÓN PÚBLICA PARRA CONCA

Acreedores por operaciones devengadas

Periodo: 2020

CUENTA	DESCRIPCIÓN	Importe	OBSERVACIONES
629	Comunicaciones y otros servicios.	12581	
	TOTAL	12.581,00	



PARRA CONCA

Ptda. Les Talaies s/n - 03570 La Vila Joiosa (Alicante). Telf: 96 685 31 04 - Fax: 96 589 45 67

25. Indicadores financieros, patrimoniales y presupuestarios.

Se acompañan cuadros adjuntos.

1. INDICADORES FINANCIEROS Y PATRIMONIALES**A) LIQUIDEZ INMEDIATA**

FONDOS LIQUIDOS (1)	PASIVO CORRIENTE (2)	LIQUIDEZ INMEDIATA (1/2)
809.002,86	811.179,81	1,00

B) LIQUIDEZ A CORTO PLAZO

FONDOS LIQUIDOS (1)	DERECHOS PENDIENTES DE COBRO (2)	PASIVO CORRIENTE (3)	LIQUIDEZ A CORTO PLAZO ((1+2)/3)
809.002,86	884.612,62	811.179,81	2,09

C) LIQUIDEZ GENERAL

ACTIVO CORRIENTE (1)	PASIVO CORRIENTE (2)	LIQUIDEZ GENERAL (1/2)
1.549.254,48	811.179,81	1,91

D) ENDEUDAMIENTO POR HABITANTE

PASIVO CORRIENTE (1)	PASIVO NO CORRIENTE (2)	NÚMERO DE HABITANTES (3)	ENDEUDAMIENTO POR HABITANTE ((1+2)/3)
811.179,81	0,00	35.199,00	23,05

E) ENDEUDAMIENTO

PASIVO CORRIENTE (1)	PASIVO NO CORRIENTE (2)	PATRIMONIO NETO (3)	ENDEUDAMIENTO ((1+2)/(1+2+3))
811.179,81	0,00	779.009,00	0,51

F) RELACIÓN DE ENDEUDAMIENTO

PASIVO CORRIENTE (1)	PASIVO NO CORRIENTE (2)	RELACIÓN DE ENDEUDAMIENTO (1/2)
811.179,81	0,00	0,00

G) CASH-FLOW

PASIVO NO CORRIENTE (1)	FLUJOS NETOS DE GESTIÓN (2)	PASIVO CORRIENTE (3)	CASH-FLOW ((1/2) + (3/2))
0,00	157.739,56	811.179,81	5,14

H) PERIODO MEDIO DE PAGO A ACREEDORES COMERCIALES

SUMATORIO DE NÚMERO DE DÍAS PERIODO DE PAGO X IMPORTE DE PAGO (1)	SUMATORIO DE IMPORTE DE PAGO (2)	PERIODO MEDIO DE PAGO A ACREEDORES COMERCIALES (1/2)
4.626.149,80	551.533,58	8,39

I) PERIODO MEDIO DE COBRO

SUMATORIO DE NÚMERO DE DÍAS PERIODO DE COBRO X IMPORTE DE COBRO (1)	SUMATORIO IMPORTE DE COBRO (1)	PERIODO MEDIO DE COBRO (1/2)
0,00	11.973,18	0,00

J) RATIOS DE LA CUENTA DEL RESULTADO ECONÓMICO PATRIMONIAL

1) ESTRUCTURA DE LOS INGRESOS

INGRESOS DE GESTIÓN ORDINARIA (1)	INGRESOS TRIBUTARIOS Y URBANÍSTICOS (2)	TRANSFERENCIAS Y SUBVENCIONES RECIBIDAS (3)	VENTAS Y PRESTACIÓN DE SERVICIOS (4)	RESTO INGRESOS DE GESTIÓN ORDINARIA (5)
2.128.703,26	0,00	1,00	0,00	0,00

2) ESTRUCTURA DE LOS GASTOS

GASTOS DE GESTIÓN ORDINARIA (1)	GASTOS DE PERSONAL (2)	TRANSFERENCIAS Y SUBVENCIONES CONCEDIDAS (3)	APROVISIONAMIENTOS (4)	RESTO GASTOS DE GESTIÓN ORDINARIA (5)
2.320.119,47	0,76	0,00	0,00	0,24

3. COBERTURA DE LOS GASTOS CORRIENTES

GASTOS DE GESTIÓN ORDINARIA (1)	INGRESOS DE GESTIÓN ORDINARIA (2)	COBERTURA DE LOS GASTOS CORRIENTES (1/2)
2.320.119,47	2.128.703,26	1,09

2. INDICADORES PRESUPUESTARIOS

A) DEL PRESUPUESTO DE GASTOS CORRIENTE

1) EJECUCIÓN DEL PRESUPUESTO DE GASTOS

OBLIGACIONES RECONOCIDAS NETAS (1)	CRÉDITOS DEFINITIVOS (2)	EJECUCIÓN DEL PRESUPUESTO DE GASTOS (1/2)
2.308.788,47	2.457.120,00	0,94

2) REALIZACIÓN DE PAGOS

PAGOS REALIZADOS (1)	OBLIGACIONES RECONOCIDAS NETAS (2)	REALIZACIÓN DE PAGOS (1/2)
2.245.874,41	2.308.788,47	0,97

3) GASTO POR HABITANTE

OBLIGACIONES RECONOCIDAS NETAS (1)	NÚMERO DE HABITANTES (2)	GASTO POR HABITANTE (1/2)
2.308.788,47	35.199,00	65,59

4) INVERSIÓN POR HABITANTE

OBLIGACIONES RECONOCIDAS NETAS (CAPÍTULO 6 Y 7) (1)	NÚMERO DE HABITANTES (2)	INVERSIÓN POR HABITANTE (1/2)
0,00	35.199,00	0,00

5) ESFUERZO INVERSOR

OBLIGACIONES RECONOCIDAS NETAS (CAPÍTULO 6 Y 7) (1)	TOTAL OBLIGACIONES RECONOCIDAS NETAS (2)	ESFUERZO INVERSOR (1/2)
0,00	2.308.788,47	0,00

B) DEL PRESUPUESTO DE INGRESOS CORRIENTE

1) EJECUCIÓN DEL PRESUPUESTO DE INGRESOS

DERECHOS RECONOCIDOS NETOS (1)	PREVISIONES DEFINITIVAS (2)	EJECUCIÓN DEL PRESUPUESTO DE INGRESOS (1/2)
2.135.789,88	2.457.120,00	0,87

2) REALIZACIÓN DE COBROS

RECAUDACIÓN NETA (1)	DERECHOS RECONOCIDOS NETOS (2)	REALIZACIÓN DE COBROS (1/2)
1.254.749,76	2.135.789,88	0,59

3) AUTONOMIA

DERECHOS RECONOCIDOS NETOS (CAPÍTULO 1 A 3, 5, 6 Y 8 + TRANSFERENCIAS RECIBIDAS) (1)	DERECHOS RECONOCIDOS NETOS (2)	AUTONOMÍA (1/2)
13.176,74	2.135.789,88	0,01

4) AUTONOMIA FISCAL

DERECHOS RECONOCIDOS NETOS (DE INGRESOS DE NATURALEZA TRIBUTARIA) (1)	DERECHOS RECONOCIDOS NETOS (2)	AUTONOMÍA FISCAL (1/2)
0,00	2.135.789,88	0,00

5) SUPERÁVIT (O DÉFICIT) POR HABITANTE

RESULTADO PRESUPUESTARIO AJUSTADO (1)	NÚMERO DE HABITANTES (2)	SUPERÁVIT (O DÉFICIT) POR HABITANTE
23.585,07	35.199,00	0,67

C) DE PRESUPUESTOS CERRADOS

1) REALIZACIÓN DE PAGOS

PAGOS (1)	SALDO INICIAL DE OBLIGACIONES (+/- MODIFICACIONES Y ANULACIONES) (2)	REALIZACIÓN DE PAGOS (1/2)
78.631,30	80.075,86	0,98

2) REALIZACIÓN DE COBROS

COBROS (1)	SALDO INICIAL DE DERECHOS (+/- MODIFICACIONES Y ANULACIONES) (2)	REALIZACIÓN DE COBROS (1/2)
1.214.410,00	1.217.719,68	1,00



PARRA CONCA

Ptda. Les Talaies s/n - 03570 La Vila Joiosa (Alicante). Telf: 96 685 31 04 - Fax: 96 589 45 67

26. Información sobre el coste de las actividades. (SIN CONTENIDO)

27. Indicadores de gestión. (SIN CONTENIDO)

Sólo en su caso, si el municipio superase los 50.000 habitantes, tendrá que rendirse la información requerida en los puntos 26 y 27.

ELEMENTOS	IMPORTE	%
COSTES DE PERSONAL	0,00	0,00
Sueldos y salarios	0,00	0,00
Indemnizaciones	0,00	0,00
Cotizaciones sociales a cargo del empleador	0,00	0,00
Otros costes sociales	0,00	0,00
Indemnizaciones por razón del servicio	0,00	0,00
Transporte de personal	0,00	0,00
ADQUISICIONES DE BIENES Y SERVICIOS	0,00	0,00
Coste de materiales de reprografía e imprenta	0,00	0,00
Coste de otros materiales	0,00	0,00
Adquisición de bienes de inversión	0,00	0,00
Trabajos realizados por otras entidades	0,00	0,00
SERVICIOS EXTERIORES	0,00	0,00
Costes de investigación y desarrollo del ejercicio	0,00	0,00
Arrendamientos y cánones	0,00	0,00
Reparaciones y conservación	0,00	0,00
Servicios de profesionales independientes	0,00	0,00
Transportes	0,00	0,00
Servicios bancarios y similares	0,00	0,00
Publicidad, propaganda y relaciones públicas	0,00	0,00
Suministros	0,00	0,00
Comunicaciones	0,00	0,00
Costes diversos	0,00	0,00
TRIBUTOS	0,00	0,00
COSTES CALCULADOS	0,00	0,00
Amortizaciones	0,00	0,00
COSTES FINANCIEROS	0,00	0,00
COSTES DE TRANSFERENCIAS	0,00	0,00
OTROS COSTES	0,00	0,00
TOTAL	0,00	0,00

Organismo Autónomo Local

Parra Conca

Centro Ocupacional y Residencia Comarcal
de discapacitados Psíquicos
'LES TALAIES'

- La Vila Jolosa -

FUNDACIÓN PÚBLICA PARRA CONCA

RESUMEN DEL COSTE POR ELEMENTOS DE LAS ACTIVIDADES

Periodo: 2020

Copia electrónica auténtica de documento papel - CSV: 13527134221141757513

FUNDACIÓN PÚBLICA PARRA CONCA

RESUMEN DE COSTES POR ACTIVIDAD

Periodo: 2020

ACTIVIDADES	IMPORTE	%
TOTAL		100,00

FUNDACIÓN PÚBLICA PARRA CONCA

RESUMEN RELACIONANDO COSTES E INGRESOS DE LAS ACTIVIDADES

Periodo: 2020

ACTIVIDADES	Coste Total Actividad	Ingresos	Margen	% cobertura
TOTAL				

1. INDICADORES DE EFICACIA

A) NÚM. DE ACTUACIONES REALIZADAS / NÚM DE ACTUACIONES PREVISTAS

DESCRIPCIÓN DE LA ACTIVIDAD	NÚM. DE ACTUACIONES REALIZADAS (1)	NÚM DE ACTUACIONES PREVISTAS (2)	VALOR INDICADOR (1/2)
-----------------------------	------------------------------------	----------------------------------	-----------------------

B) PLAZO MEDIO DE ESPERA PARA RECIBIR UN DETERMINADO SERVICIO PÚBLICO

DESCRIPCIÓN DE LA ACTIVIDAD	PLAZO MEDIO
-----------------------------	-------------

C) PORCENTAJE DE POBLACIÓN CUBIERTA POR UN DETERMINADO SERVICIO PÚBLICO

DESCRIPCIÓN DE LA ACTIVIDAD	PORCENTAJE POBLACIÓN
-----------------------------	----------------------

D) NÚM. DE ACTUACIONES EJERCICIO ACTUAL / NÚM DE ACTUACIONES EJERCICIOS ANTERIORES

DESCRIPCIÓN DE LA ACTIVIDAD	NÚM. DE ACTUACIONES REALIZADAS EJERCICIO ACTUAL (1)	NÚM. DE ACTUACIONES PREVISTAS EJERCICIO ACTUAL (2)	NÚM. MEDIO DE ACTUACIONES REALIZADAS EJERCICIOS ANTERIORES (3)	NÚM. MEDIO DE ACTUACIONES PREVISTAS EJERCICIOS ANTERIORES (3)	VALOR INDICADOR (1/2)/(3/4)
-----------------------------	---	--	--	---	-----------------------------

2) INDICADORES DE EFICIENCIA

A) COSTE DE ACTIVIDAD / NÚMERO DE USUARIOS

DESCRIPCIÓN DE LA ACTIVIDAD	COSTE DE LA ACTIVIDAD (1)	NÚMERO DE USUARIOS (2)	VALOR INDICADOR (1/2)
-----------------------------	---------------------------	------------------------	-----------------------

B) COSTE REAL DE LA ACTIVIDAD / COSTE PREVISTO DE LA ACTIVIDAD

DESCRIPCIÓN DE LA ACTIVIDAD	COSTE REAL DE LA ACTIVIDAD (1)	COSTE PREVISTO DE LA ACTIVIDAD (2)	VALOR INDICADOR (1/2)
-----------------------------	--------------------------------	------------------------------------	-----------------------

C) COSTE DE LA ACTIVIDAD / NÚMERO DE UNIDADES EQUIVALENTES PRODUCIDAS


DESCRIPCIÓN DE LA ACTIVIDAD	COSTE DE LA ACTIVIDAD (1)	NÚMERO DE UNIDADES EQUIVALENTES PRODUCIDAS (2)	VALOR INDICADOR (1/2)
-----------------------------	---------------------------	--	-----------------------

3) INDICADOR DE ECONOMÍA

DESCRIPCIÓN DE LA ACTIVIDAD	COSTE DE ADQUISICIÓN DEL FACTOR DE PRODUCCIÓN "X" (1)	PRECIO MEDIO DE PRODUCCIÓN (2)	VALOR INDICADOR (1/2)
-----------------------------	---	--------------------------------	-----------------------

4) INDICADOR DE MEDIOS DE PRODUCCIÓN

DESCRIPCIÓN DE LA ACTIVIDAD	COSTE DE PERSONAL (1)	NÚMERO DE PERSONAS EQUIVALENTES (2)	VALOR INDICADOR (1/2)
-----------------------------	-----------------------	-------------------------------------	-----------------------



PARRA CONCA

Ptda. Les Talaies s/n - 03570 La Vila Joiosa (Alicante). Telf: 96 685 31 04 - Fax: 96 589 45 67

28. Hechos posteriores al cierre.


La liquidación del ejercicio 2020, aprobada en su momento e informada por la Intervención, contenían información suficiente para atender al seguimiento de la evolución económico-financiera del Organismo Autónomo.



Ptda. Les Talaies s/n - 03570 La Vila Joiosa (Alicante). Telf: 96 685 31 04 - Fax: 96 589 45 67

CUENTA ANUAL 2020 DEL O.A.L. "FUNDACIÓN PÚBLICA PARRA-CONCA"

**OTRA DOCUMENTACIÓN NO
INCLUIDA EN EL MODELO DE
LA MEMORIA**



PARRA CONCA

Ptda. Les Talaies s/n - 03570 La Vila Joiosa (Alicante). Telf: 96 685 31 04 - Fax: 96 589 45 67

29.1.

a) Actas de arqueo de las existencias en Caja referidas a fin de ejercicio.

b) Notas o certificaciones de cada entidad bancaria de los saldos existentes en las mismas a favor del Organismo Autónomo referidos a fin de ejercicio y agrupados por nombre o razón social de la entidad bancaria. En caso de discrepancia ente los saldos contables y los bancarios, se aportará el oportuno estado conciliatorio, autorizado por el Interventor u órgano de la entidad local que tenga atribuida la función de contabilidad.



Ptda. Les Talaies s/n – 03570 La Vila Joiosa (Alicante). Telf.: 96 685 31 04 – Fax: 96 589 45 67. C.I.F.: P-5313901-J. E-mail: rdp_lestalaies@gva.es

ARQUEO DE METALICO DE CAJA

Fecha: 31 de diciembre de 2020

EFECTIVO		IMPORTE
Billetes de	Número	
500		
200		
100		
50	3	150,00 €
20	0	00,00 €
10	0	00,00 €
5	1	5,00 €
Monedas de	Número	
2	0	0,00 €
1	1	1,00 €
0,5	0	0,00 €
0,2	0	0,00 €
0,1	3	0,30 €
0,05	0	0,00 €
0,02	1	0,01 €
0,01		
TOTAL EN METÁLICO		156,31 €

En Villajoyosa a 31 de diciembre de 2020

Conforme

La Tesorera

El Gestor de Caja,



Ajuntament de la Vila Joiosa

15 de marzo de 2021 : 11:42:22

Firma Electronica Tesorero

D./D^a. MARIANA LLINARES LLORET, en calidad de Apoderado/a de BANCO DE SABADELL, S.A., oficina de VILLAJOYOSA OP, con domicilio en Plaza de la Generalitat 7.

CERTIFICA:

Que, según consta en los registros del Banco, y salvo error u omisión, el día 31 de diciembre de 2020, la cuenta número ES61 0081 4302 2100 0112 1319, SWIFT/BIC BSABESBB, a nombre del titular FUNDACIÓN PÚBLICA PARRA-CONCA, con número de identificación P5313901J, presenta un saldo de OCHOCIENTOS UN MIL CINCUENTA Y TRES EUROS CON VEINTIENUEVE CÉNTIMOS euros (801053,29 €).

Y para que así conste, a petición del Sr./de la Sra. CLARA PERIS DOSDA, se expide el presente en VILLAJOYOSA, a 14 de ENERO de 2021.

Banco de Sabadell, S.A.

p.p.

4302 Villajoyosa OP
Plaza de la Generalitat 7
4370 Villajoyosa
Tel. 965 995 250
Tel. 366 810 302

ME-4463 (VII/19)



CaixaBank, S.A., inscrita con el número 2100 en el Registro de Entidades Financieras del Banco de España, con número de identificación fiscal A-08663619 y domiciliada en carrer Pintor Sorolla, 2-4, de València.

CERTIFICA

Que en la cuenta número 2100-1639-22-0200189411, es titularidad de Organismo Autonomo Local Parra Conca, con CIF P5313901J:

Que en fecha 31/12/2020 el saldo del mencionado depósito es de 7.793,26 EUR.

Siendo los identificadores internacionales:

BIC/Código SWIFT: CAIXESBBXXX

IBAN: ES95-2100-1639-2202-0018-9411

Y para que así conste y surta efecto ante quien proceda, expide la presente certificación en Valencia a 18/03/2021.

CAIXABANK, S.A.
08681



FUNDACIÓN PÚBLICA PARRA CONCA
LIQUIDACIÓN DEL PRESUPUESTO DE GASTOS
ESTADO DE CONCILIACIÓN BANCARIA

ENTIDAD BANCARIA (IBAN/BIC)	SALDO SEGÚN ENTIDAD BANCARIA (1)	COBROS CONTABILIZADOS POR LA ENTIDAD Y NO POR EL BANCO (2)	PAGOS CONTABILIZADOS POR LA ENTIDAD Y NO POR EL BANCO (3)	COBROS CONTABILIZADOS POR EL BANCO Y NO POR LA ENTIDAD (4)	PAGOS CONTABILIZADOS POR EL BANCO Y NO POR LA ENTIDAD (5)	SALDO CONCILIADO (6)=(1+2+5)-(3+4)	SALDO SEGUN LA ENTIDAD (7)	DIFERENCIA SALDOS (8)=(6-7)
5790579000000005790	0,00	0,00	0,00	0,00	0,00	0,00	0,00	0,00
5792579211000005792	0,00	0,00	0,00	0,00	0,00	0,00	0,00	0,00
57000570005700057000	156,31	0,00	0,00	0,00	0,00	156,31	156,31	0,00
00814302210001121319	801.053,29	0,00	0,00	0,00	0,00	801.053,29	801.053,29	0,00
21001639220200189411	7.793,26	0,00	0,00	0,00	0,00	7.793,26	7.793,26	0,00
TOTAL	809.002,86	0,00	0,00	0,00	0,00	809.002,86	809.002,86	0,00

Copia electrónica auténtica de documento papel - CSV: 13527134221141757513



PARRA CONCA

Ptda. Les Talaies s/n - 03570 La Vila Joiosa (Alicante). Telf: 96 685 31 04 - Fax: 96 589 45 67

29.2. Balance de Comprobación antes de la regularización.

Se acompaña cuadro adjunto.

FUNDACIÓN PÚBLICA PARRA CONCA

BALANCE DE COMPROBACIÓN

Periodo: 2020

CUENTA	DESCRIPCIÓN	SALDO INICIAL DEUDOR	SALDO INICIAL ACREEDOR	MOVIMIENTOS DEBE	MOVIMIENTOS HABER	SALDO FINAL DEUDOR	SALDO FINAL ACREEDOR
000	Presupuesto ejercicio corriente.	0,00	0,00	2.457.120,00	2.457.120,00	0,00	0,00
001	Presupuesto de gastos: créditos iniciales.	0,00	0,00	2.457.120,00	2.457.120,00	0,00	0,00
0030	Créditos disponibles.	0,00	0,00	2.308.788,47	2.457.120,00	0,00	148.331,53
0031	Créditos retenidos para gastar.	0,00	0,00	1.200,00	1.200,00	0,00	0,00
004	Presupuesto de gastos: gastos autorizados.	0,00	0,00	2.308.788,47	2.308.788,47	0,00	0,00
005	Presupuesto de gastos: gastos comprometidos.	0,00	0,00	0,00	2.308.788,47	0,00	2.308.788,47
006	Presupuesto de ingresos: provisiones iniciales.	0,00	0,00	2.457.120,00	2.457.120,00	0,00	0,00
008	Presupuesto de ingresos: provisiones definitivas.	0,00	0,00	2.457.120,00	0,00	2.457.120,00	0,00
100	Patrimonio.	0,00	379,80	0,00	0,00	0,00	379,80
120	Resultados de ejercicios anteriores.	0,00	646.563,80	0,00	344.375,76	0,00	990.939,56
129	Resultados del ejercicio.	0,00	344.375,76	344.375,76	0,00	0,00	0,00
214	Maquinaria y utillaje.	5.298,68	0,00	0,00	0,00	5.298,68	0,00
215	Instalaciones técnicas y otras instalaciones.	6.472,80	0,00	0,00	0,00	6.472,80	0,00
218	Elementos de transporte.	29.162,85	0,00	0,00	0,00	29.162,85	0,00
4000	Operaciones de gestión.	0,00	0,00	2.244.624,41	2.307.538,47	0,00	62.914,06
4001	Otras cuentas a pagar.	0,00	0,00	1.200,00	1.200,00	0,00	0,00
4003	Otras deudas.	0,00	0,00	50,00	50,00	0,00	0,00
4010	Operaciones de gestión.	0,00	80.075,86	78.631,30	0,00	0,00	1.444,56
41310	ACREE.OPERS.PDTE.APL.OPERS.DE GESTIÓN.	0,00	0,00	4.391,64	16.972,64	0,00	12.581,00
4180	Operaciones de gestión.	0,00	0,00	338.009,98	338.009,98	0,00	0,00
419	Otros acreedores no presupuestarios.	0,00	673.769,84	0,00	986,60	0,00	674.756,44
4300	Operaciones de gestión.	0,00	0,00	2.472.596,30	1.591.556,18	881.040,12	0,00
4303	Otras inversiones financieras.	0,00	0,00	1.203,56	1.203,56	0,00	0,00
4310	Operaciones de gestión.	1.217.719,68	0,00	0,00	1.214.410,00	3.309,68	0,00
4339	Por devolución de ingresos.	0,00	0,00	0,00	338.009,98	0,00	338.009,98
437	Devolución de ingresos.	0,00	0,00	338.009,98	0,00	338.009,98	0,00
44902	Pagos Duplicados o Excesivos	178,09	0,00	35.049,33	34.964,60	262,82	0,00
4751	Hacienda Pública, acreedor por retenciones practicadas.	0,00	40.534,25	153.222,58	164.292,09	0,00	51.603,76
4760	Seguridad Social.	0,00	6.765,86	88.818,13	89.932,26	0,00	7.879,99
4900	Operaciones de gestión.	0,00	117.630,23	117.630,23	144.361,00	0,00	144.361,00
544	Créditos a corto plazo al personal.	0,00	0,00	1.200,00	1.200,00	0,00	0,00
555	Pagos pendientes de aplicación.	0,00	0,00	73.250,96	73.250,96	0,00	0,00
556	Movimientos internos de tesorería.	0,00	0,00	1.489.340,92	1.489.340,92	0,00	0,00
5570	Formalización	0,00	0,00	337.634,98	337.634,98	0,00	0,00
5572	Formalización de Nóminas	0,00	0,00	1.512.011,52	1.512.011,52	0,00	0,00
57000	Caja	47,17	0,00	475,00	365,86	156,31	0,00
57190	SabadellCAM	643.376,43	0,00	2.498.294,07	2.340.617,21	801.053,29	0,00
57191	LA CAIXA	7.839,70	0,00	336.467,06	336.513,50	7.793,26	0,00

Copia electrónica auténtica de documento papel - CSV: 13527134221141757513

CUENTA	DESCRIPCIÓN	SALDO INICIAL DEUDOR	SALDO INICIAL ACREEDOR	MOVIMIENTOS DEBE	MOVIMIENTOS HABER	SALDO FINAL DEUDOR	SALDO FINAL ACREEDOR
622	Reparaciones y conservación.	0,00	0,00	57.468,78	0,00	57.468,78	0,00
623	Servicios de profesionales independientes.	0,00	0,00	8.713,68	0,00	8.713,68	0,00
625	Primas de seguros.	0,00	0,00	8.864,82	0,00	8.864,82	0,00
628	Suministros.	0,00	0,00	69.578,76	0,00	69.578,76	0,00
629	Comunicaciones y otros servicios.	0,00	0,00	379.858,52	0,00	379.858,52	0,00
630	Tributos de carácter local.	0,00	0,00	25.748,56	0,00	25.748,56	0,00
631	Tributos de carácter autonómico.	0,00	0,00	2.922,72	0,00	2.922,72	0,00
640	Sueldos y salarios.	0,00	0,00	1.407.114,48	0,00	1.407.114,48	0,00
642	Cotizaciones sociales a cargo del empleador.	0,00	0,00	358.458,39	0,00	358.458,39	0,00
644	Otros gastos sociales.	0,00	0,00	1.390,76	0,00	1.390,76	0,00
6625	Intereses de deudas con entidades de crédito.	0,00	0,00	50,00	0,00	50,00	0,00
6983	Pérdidas por deterioro de créditos a otras entidades.	0,00	0,00	144.361,00	0,00	144.361,00	0,00
7500	De la entidad o entidades propietarias.	0,00	0,00	0,00	17.600,00	0,00	17.600,00
7511	Del resto de entidades.	0,00	0,00	338.009,98	2.443.023,12	0,00	2.105.013,14
769	Otros ingresos financieros.	0,00	0,00	0,00	3,56	0,00	3,56
775	Reintegros.	0,00	0,00	0,00	5.883,06	0,00	5.883,06
777	Otros ingresos.	0,00	0,00	0,00	6.090,12	0,00	6.090,12
7983	Reversión del deterioro de créditos a otras entidades.	0,00	0,00	0,00	117.630,23	0,00	117.630,23
	TOTAL	1.910.095,40	1.910.095,40	29.716.285,10	29.716.285,10	6.994.210,26	6.994.210,26



PARRA CONCA

Ptda. Les Talaies s/n - 03570 La Vila Joiosa (Alicante). Telf: 96 685 31 04 - Fax: 96 589 45 67

29.3. Evolución de las principales magnitudes económicas del Organismo Autónomo Local "Fundación Parra Conca" entre los ejercicios 2011 y 2020

Adjunto se acompañan cuadros y gráficos ilustrativos.



Ptda. Les Talaies s/n - 03570 La Vila Joiosa (Alicante). Telf: 96 685 31 04 - Fax: 96 589 45 67

EVOLUCIÓN DE LAS PRINCIPALES MAGNITUDES ECONÓMICAS DEL ORGANISMO AUTÓNOMO LOCAL "FUNDACIÓN PÚBLICA PARRA-CONCA" ENTRE LOS EJERCICIOS 2011 Y 2020

- INGRESOS CORRIENTES.
- GASTOS CORRIENTES.
- RESULTADO PRESUPUESTARIO.
- REMANENTE DE TESORERÍA.
- FONDOS LÍQUIDOS.
- ACREEDORES POR OBLIGACIONES PENDIENTES DE APLICAR A PRESUPUESTO

Añadidos a los Indicadores Financieros, Patrimoniales y Presupuestarios, contenidos en el punto 25 de la Memoria de la Cuenta Anual del Organismo Autónomo local "Fundación Pública Parra-Conca", y en aras a una visualización de un más amplio espectro temporal de determinadas magnitudes presupuestarias y financieras, se acompañan cuadros de la evolución de las mismas entre los ejercicios 2011 y 2020.

MAGNITUDES PRESUPUESTARIAS:

ESTADO DE INGRESOS:

• INGRESOS CORRIENTES

a) Evolución interanual.

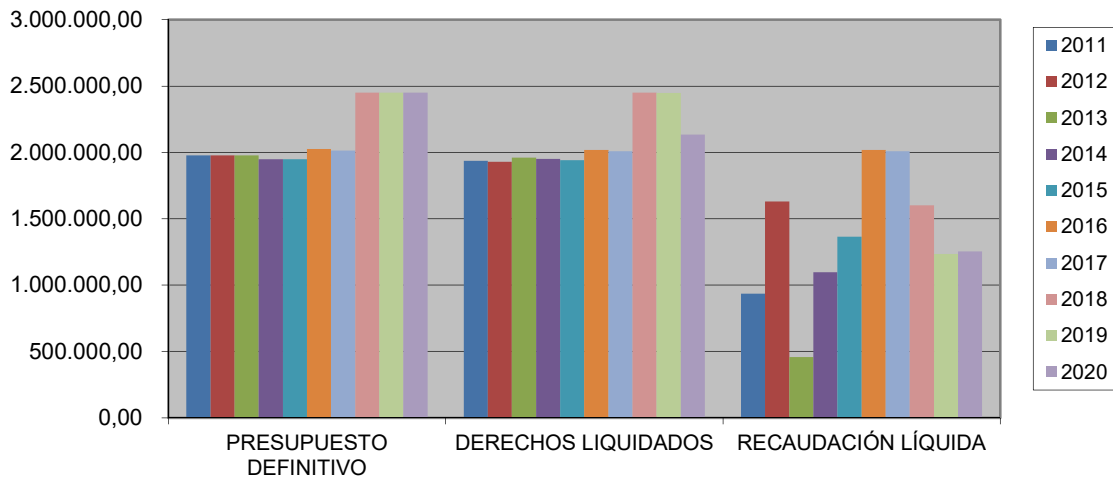
Esta serie de datos se refiere únicamente a los capítulos del Estado de Ingresos por **operaciones corrientes**, por considerar que por su propia naturaleza son los que deberían seguir una evolución en el tiempo no afectada por situaciones coyunturales:

AÑO	PRESUPUESTO DEFINITIVO	DERECHOS LIQUIDADOS	RECAUDACIÓN LÍQUIDA
2011	1.978.708,24	1.936.145,45	934.780,25
2012	1.978.708,24	1.928.714,23	1.630.234,03
2013	1.978.708,24	1.961.744,11	458.084,59
2014	1.949.637,22	1.950.791,16	1.096.235,50
2015	1.949.637,22	1.940.447,09	1.365.679,09
2016	2.025.028,70	2.018.303,17	2.018.303,17
2017	2.012.880,00	2.010.287,96	2.010.287,96
2018	2.451.120,00	2.450.986,11	1.600.899,11
2019	2.451.120,00	2.448.052,68	1.233.642,68
2020	2.451.120,00	2.134.589,88	1.253.549,76



Ptda. Les Talaies s/n - 03570 La Vila Joiosa (Alicante). Telf: 96 685 31 04 - Fax: 96 589 45 67

La evolución de previsiones definitivas, derechos reconocidos y recaudación líquida por el montante de capítulos del Presupuesto Corriente se representa en el siguiente gráfico:



El porcentaje de realización de los ingresos sobre los derechos reconocidos por operaciones corrientes, en términos netos, evoluciona de la siguiente manera:

RATIO DE REALIZACIÓN DE LOS INGRESOS	
AÑO	PORCENTAJE
2011	48,28%
2012	84,52%
2013	23,35%
2014	56,19%
2015	70,38%
2016	100,00%
2017	100,00%
2018	65,32%
2019	50,39%
2020	58,73%

La comparación de los Derechos Reconocidos por cada capítulo del Estado de Ingresos por operaciones corrientes respecto al total de los mismos, muestra la siguiente evolución desde el ejercicio 2011 al 2020:

CAPÍTULO	2011		2012		2013		2014	
	DRN	%/Total	DRN	%/Total	DRN	%/Total	DRN	%/Total
1.-Impuestos directos	0,00	0,00%	0,00	0,00%	0,00	0,00%	0,00	0,00%
2.-Impuestos indirectos	0,00	0,00%	0,00	0,00%	0,00	0,00%	0,00	0,00%
3.-Tasas y otros ingresos	1.744.516,93	90,10%	1.779.564,85	92,27%	1.813.873,10	92,46%	1.814.182,10	93,00%
4.-Transferencias corrientes	190.383,31	9,83%	148.629,28	7,71%	146.643,65	7,48%	136.609,06	7,00%
5.-Ingresos Patrimoniales	1.245,21	0,06%	520,10	0,03%	1.227,36	0,06%	0,00	0,00%
TOTAL	1.936.145,45	100,00%	1.928.714,23	100,00%	1.961.744,11	100,00%	1.950.791,16	100,00%

Copia electrónica auténtica de documento papel - CSV: 13527134221141757513



Ptda. Les Talaies s/n - 03570 La Vila Joiosa (Alicante). Telf: 96 685 31 04 - Fax: 96 589 45 67

CAPÍTULO	2015		2016		2017		2018	
	DRN	%/Total	DRN	%/Total	DRN	%/Total	DRN	%/Total
1.-Impuestos directos	0,00	0,00%	0,00	0,00%	0,00	0,00%	0,00	0,00%
2.-Impuestos indirectos	0,00	0,00%	0,00	0,00%	0,00	0,00%	0,00	0,00%
3.-Tasas y otros ingresos	1.812.004,24	93,38%	17.274,32	0,86%	14.833,03	0,74%	14.845,21	0,61%
4.-Transferencias corrientes	128.442,85	6,62%	2.001.028,85	99,14%	1.995.454,93	99,26%	2.436.140,90	99,39%
5.-Ingresos Patrimoniales	0,00	0,00%	0,00	0,00%	0,00	0,00%	0,00	0,00%
TOTAL	1.940.447,09	100,00%	2.018.303,17	100,00%	2.010.287,96	100,00%	2.450.986,11	100,00%

CAPÍTULO	2019		2020	
	DRN	%/Total	DRN	%/Total
1.-Impuestos directos	0,00	0,00%	0,00	0,00%
2.-Impuestos indirectos	0,00	0,00%	0,00	0,00%
3.-Tasas y otros ingresos	15.543,38	0,63%	11.973,18	0,56%
4.-Transferencias corrientes	2.432.509,30	99,37%	2.122.613,14	99,44%
5.-Ingresos Patrimoniales	0,00	0,00%	3,56	0,00%
TOTAL	2.448.052,68	100,00%	2.134.589,88	100,00%

Para los ejercicios 2010, 2011, 2012, 2013, 2014 y 2015 se ha utilizado un criterio diferente a la hora de aplicar los ingresos procedentes de la Generalitat, circunstancia que viene explicada en el punto 3 de la Memoria.

ESTADO DE GASTOS:

• GASTOS CORRIENTES

a) Evolución interanual.

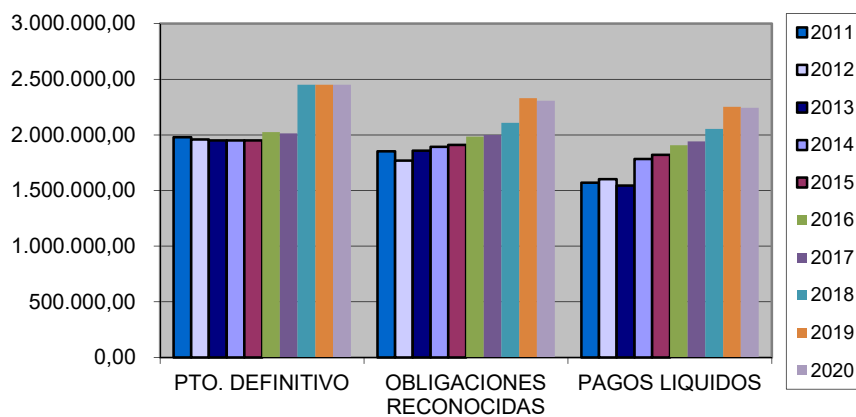
Del mismo modo que en el Estado de ingresos, la serie se refiere a los capítulos del Estado de Gastos por **operaciones corrientes**:



Ptda. Les Talaies s/n - 03570 La Vila Joiosa (Alicante). Telf: 96 685 31 04 - Fax: 96 589 45 67

	PRESUPUESTO DEFINITIVO	OBLIGACIONES RECONOCIDAS	PAGOS LÍQUIDOS
2011	1.978.058,24	1.851.352,70	1.569.822,84
2012	1.959.282,30	1.768.559,60	1.600.908,14
2013	1.949.487,22	1.857.367,15	1.543.413,31
2014	1.948.987,22	1.893.377,41	1.782.434,51
2015	1.948.987,22	1.910.565,31	1.821.002,72
2016	2.024.378,70	1.985.809,29	1.907.650,91
2017	2.012.230,00	1.999.559,92	1.940.718,14
2018	2.450.470,00	2.107.027,69	2.054.953,41
2019	2.451.020,00	2.330.658,15	2.252.026,85
2020	2.451.020,00	2.307.588,47	2.244.674,41

La evolución de previsiones definitivas, obligaciones reconocidas y pagos líquidos por el montante de capítulos del Presupuesto Corriente se representa en el siguiente gráfico:



El porcentaje de realización de los pagos líquidos sobre las obligaciones reconocidas por operaciones corrientes, evoluciona de la siguiente manera:

AÑO	RATIO DE REALIZACIÓN DE LOS GASTOS PORCENTAJE
2011	84,79%
2012	90,52%
2013	83,10%
2014	94,14%
2015	95,31%
2016	96,06%
2017	97,06%
2018	97,53%
2019	96,63%
2020	97,27%



Ptda. Les Talaies s/n - 03570 La Vila Joiosa (Alicante). Telf: 96 685 31 04 - Fax: 96 589 45 67

La comparación de las Obligaciones Reconocidas por cada capítulo del Presupuesto Corriente respecto al total de los mismos, muestra la siguiente evolución entre los ejercicios 2011 y 2020:

CAPÍTULO	2011		2012		2013		2014	
	OR	%/Total	OR	%/Total	OR	%/Total	OR	%/Total
1. Gastos de Personal	1.457.156,80	78,71%	1.371.497,88	77,55%	1.451.787,84	78,16%	1.466.792,05	77,47%
2. Gastos en Bienes Corrientes y Servicios	382.893,52	20,68%	390.420,14	22,08%	404.604,77	21,78%	426.585,36	22,53%
3. Gastos Financieros	0,00	0,00%	0,00	0,00%	0,00	0,00%	0,00	0,00%
4. Transferencias Corrientes	11.302,38	0,61%	6.641,58	0,38%	974,54	0,05%	0,00	0,00%
TOTAL	1.851.352,70	100,00%	1.768.559,60	100,00%	1.857.367,15	100,00%	1.893.377,41	100,00%

CAPÍTULO	2015		2016		2017		2018	
	OR	%/Total	OR	%/Total	OR	%/Total	OR	%/Total
1. Gastos de Personal	1.477.721,74	77,34%	1.530.490,85	77,07%	1.544.002,78	77,22%	1.593.784,53	75,64%
2. Gastos en Bienes Corrientes y Servicios	431.589,93	22,59%	455.318,44	22,93%	455.557,14	22,78%	512.977,86	24,35%
3. Gastos Financieros	1.253,64	0,07%	0,00	0,00%	0,00	0,00%	265,30	0,01%
4. Transferencias Corrientes	0,00	0,00%	0,00	0,00%	0,00	0,00%	0,00	0,00%
TOTAL	1.910.565,31	100,00%	1.985.809,29	100,00%	1.999.559,92	100,00%	2.107.027,69	100,00%

CAPÍTULO	2019		2020	
	OR	%/Total	OR	%/Total
1. Gastos de Personal	1.629.479,43	70,61%	1.766.963,63	76,57%
2. Gastos en Bienes Corrientes y Servicios	701.118,42	30,38%	540.574,84	23,43%
3. Gastos Financieros	60,30	0,00%	50,00	0,00%
4. Transferencias Corrientes	0,00	0,00%	0,00	0,00%
TOTAL	2.330.658,15	101,00%	2.307.588,47	100,00%

MAGNITUDES ECONÓMICO-FINANCIERAS

- **RESULTADO PRESUPUESTARIO**

El Resultado Presupuestario es la diferencia entre los Derechos Reconocidos Netos y las Obligaciones Reconocidas correspondientes para un mismo ejercicio económico.

Dicha magnitud recoge el grado en que se han liquidado los ingresos y los gastos previstos tanto en el Presupuesto inicial como en sus modificaciones.

Este resultado puede ser objeto de una serie de ajustes por "créditos gastados financiados con Remanente de Tesorería para Gastos



Ptda. Les Talaies s/n - 03570 La Vila Joiosa (Alicante). Telf: 96 685 31 04 - Fax: 96 589 45 67

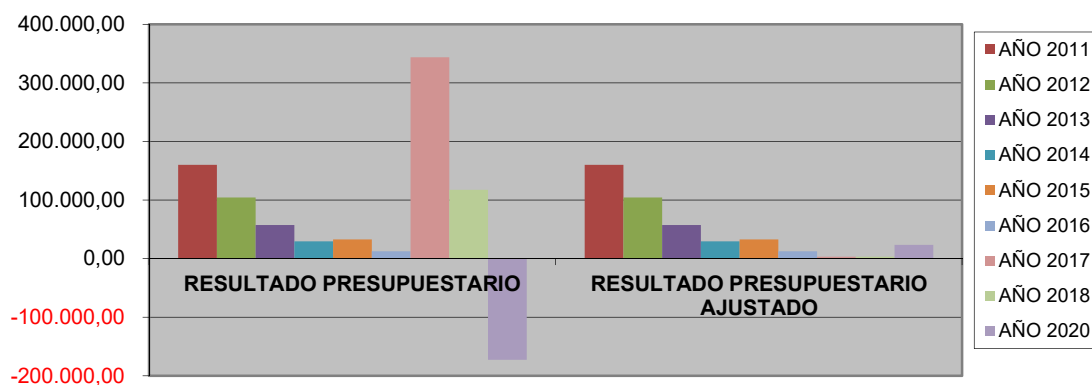
Generales" y/o por "desviaciones de financiación del ejercicio tanto positivas como negativas" motivados por el hecho de no darse una ejecución acompasada entre el reconocimiento de las obligaciones y el reconocimiento de los derechos que vienen a financiar dichos gastos, dando lugar al denominado "Resultado Presupuestario Ajustado".

El detalle de la estructura del cálculo de dichas magnitudes apareció recogido en el Decreto de Alcaldía y en el Informe de Intervención, ambos referidos a la aprobación de la Liquidación del Presupuesto del ejercicio 2020 y que acompañan en páginas anteriores al ESTADO DE LIQUIDACIÓN DEL PRESUPUESTO de esta Cuenta Anual.

La evolución del Resultado Presupuestario y del Resultado Presupuestario Ajustado entre los ejercicios 2011 y 2020 ha sido la siguiente:

EVOLUCIÓN DEL RESULTADO PRESUPUESTARIO		
	Rdo. Presupuestario	Rdo. Pres. Ajustado
AÑO 2011	84.792,75	84.792,75
AÑO 2012	160.154,63	160.154,63
AÑO 2013	104.376,96	104.376,96
AÑO 2014	57.413,75	57.413,75
AÑO 2015	29.315,09	29.315,09
AÑO 2016	32.493,88	32.493,88
AÑO 2017	12.565,19	12.565,19
AÑO 2018	343.958,42	2.995,44
AÑO 2019	117.394,53	3.073,98
AÑO 2020	-172.998,59	23.585,07

GRÁFICO EVOLUCIÓN RESULTADO PRESUPUESTARIO





Ptda. Les Talaies s/n - 03570 La Vila Joiosa (Alicante). Telf: 96 685 31 04 - Fax: 96 589 45 67

- **REMANENTE DE TESORERÍA.**

El Remanente de Tesorería es la magnitud de carácter financiero que representa la liquidez a corto plazo que la entidad tiene en la fecha de cierre del ejercicio.

En el ámbito de la contabilidad de las entidades sometidas a régimen presupuestario, hay que añadir a su cualidad financiera la de su carácter de recurso presupuestario, ya que desde ese punto de vista presupuestario, se puede definir como la acumulación de excedentes presupuestarios obtenidos a lo largo del tiempo aunque en el mismo incidan transitoriamente los créditos y débitos derivados de operaciones no presupuestarias.

El Remanente de Tesorería Total se calcula por la diferencia entre los derechos pendientes de cobro (presupuestarios o no presupuestarios), las obligaciones pendientes de pago (presupuestarias o no presupuestarias) y a todo ello se suman las disponibilidades líquidas, datos todos ellos referidos a 31 de diciembre del ejercicio.

En el supuesto de que existan Gastos con Financiación Afectada debe distinguirse entre:

- 1) Exceso de Financiación Afectada.
- 2) Remanente de Tesorería para Gastos Generales.

El detalle de la estructura del cálculo de dichas magnitudes apareció recogido en el Decreto de Alcaldía y en el Informe de Intervención, ambos referidos a la aprobación de la Liquidación del Presupuesto del ejercicio 2020 y que acompañan en páginas anteriores al ESTADO DE LIQUIDACIÓN DEL PRESUPUESTO de esta Cuenta Anual.

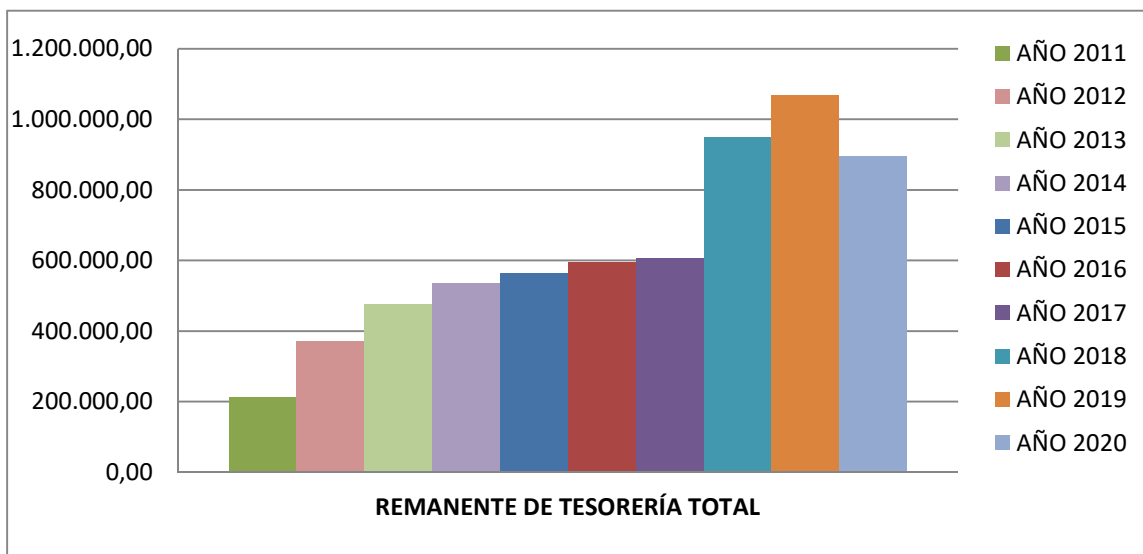
La evolución del Remanente de Tesorería Total, de los Derechos de difícil o imposible recaudación, del Exceso de Financiación Afectada y del Remanente de Tesorería para Gastos Generales entre los ejercicios 2011 y 2020 ha sido la siguiente:



Ptda. Les Talaies s/n - 03570 La Vila Joiosa (Alicante). Telf: 96 685 31 04 - Fax: 96 589 45 67

EVOLUCIÓN DEL REMANENTE DE TESORERÍA				
AÑO	RTE. DE TESORERÍA TOTAL	DUDOSO COBRO	EXCESO DE FINANCIACIÓN AFECTADA	RTE. DE TESORERÍA GASTOS GENERALES
AÑO 2011	212.483,33	444,48	0,00	212.038,85
AÑO 2012	372.637,96	444,48	0,00	372.193,48
AÑO 2013	477.014,92	444,48	0,00	476.570,44
AÑO 2014	534.423,59	444,48	0,00	533.979,11
AÑO 2015	563.738,76	444,48	0,00	563.294,28
AÑO 2016	596.232,64	5.445,20	0,00	590.787,44
AÑO 2017	606.662,31	3.309,68	0,00	603.352,63
AÑO 2018	950.620,73	344.272,66	0,00	606.348,07
AÑO 2019	1.068.015,26	117.630,23	0,00	950.385,03
AÑO 2020	895.016,67	144.361,00	0,00	750.655,67

GRÁFICO EVOLUCIÓN REMANENTE DE TESORERÍA TOTAL





Ptda. Les Talaies s/n - 03570 La Vila Joiosa (Alicante). Telf: 96 685 31 04 - Fax: 96 589 45 67

DUDOSO COBRO

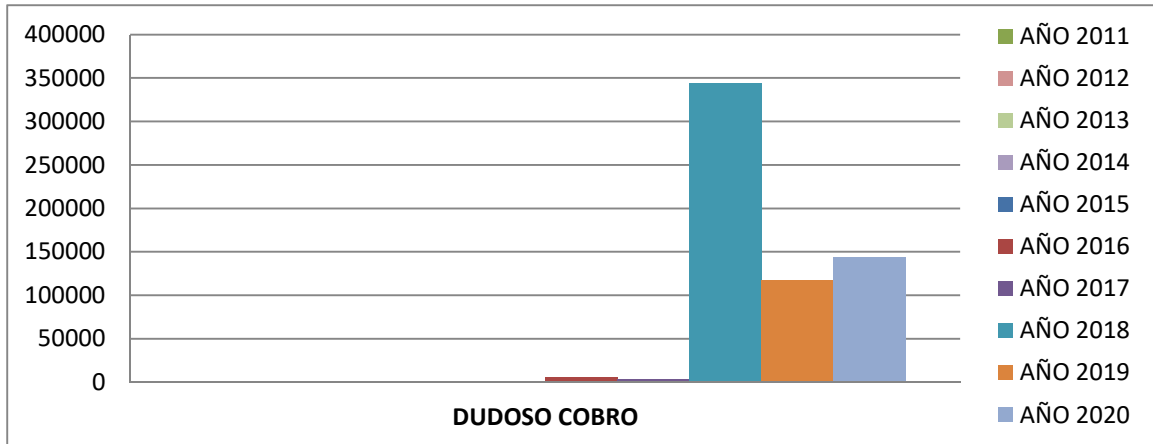


GRÁFICO EVOLUCIÓN EXCESO DE FINANCIACIÓN AFECTADA

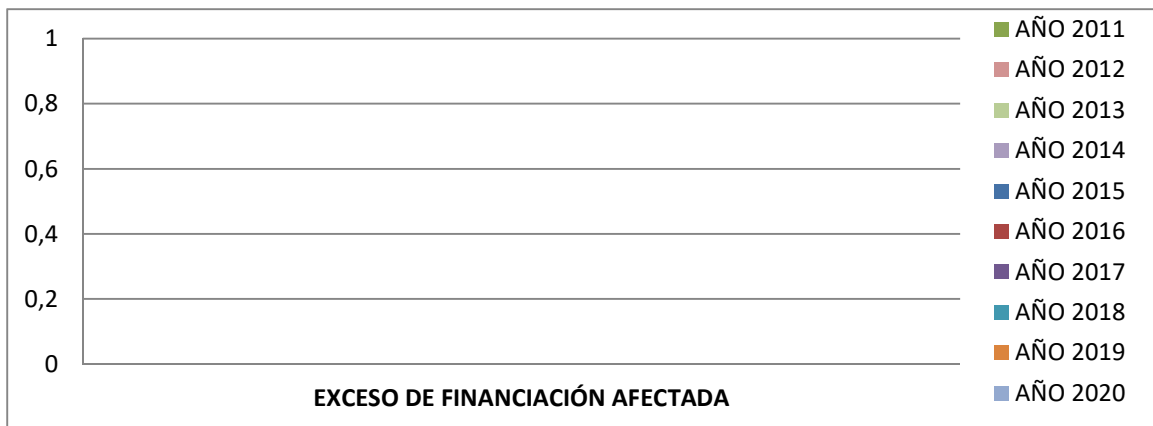
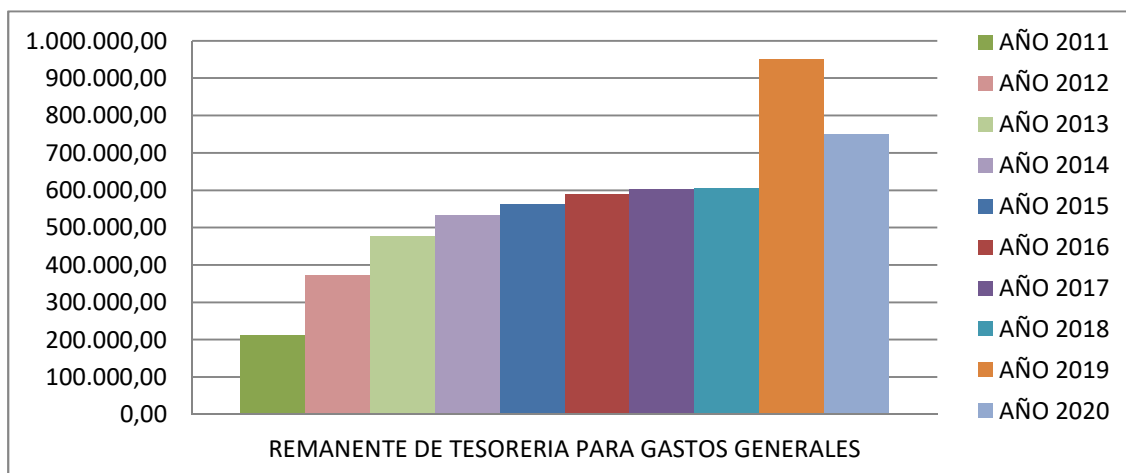


GRÁFICO EVOLUCIÓN REMANENTE DE TESORERÍA PARA GASTOS GENERALES





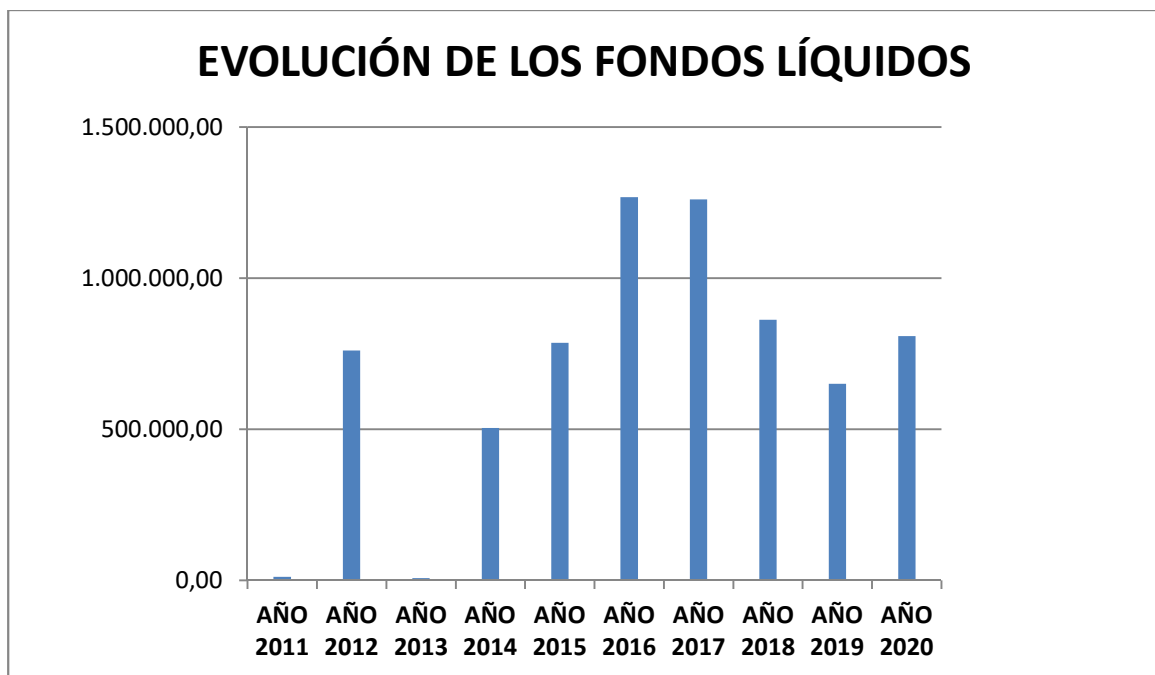
Ptda. Les Talaies s/n - 03570 La Vila Joiosa (Alicante). Telf: 96 685 31 04 - Fax: 96 589 45 67

• FONDOS LÍQUIDOS

Analizando la evolución de la magnitud disponibilidades líquidas para esos mismos ejercicios, quedan adjuntos los siguientes datos:

EVOLUCIÓN DE LOS FONDOS LÍQUIDOS	
AÑO 2011	12.111,39
AÑO 2012	761.351,84
AÑO 2013	7.598,14
AÑO 2014	504.153,47
AÑO 2015	786.112,20
AÑO 2016	1.268.508,97
AÑO 2017	1.260.430,90
AÑO 2018	862.788,58
AÑO 2019	651.263,30
AÑO 2020	809.002,86

Presentados en forma de gráfico:

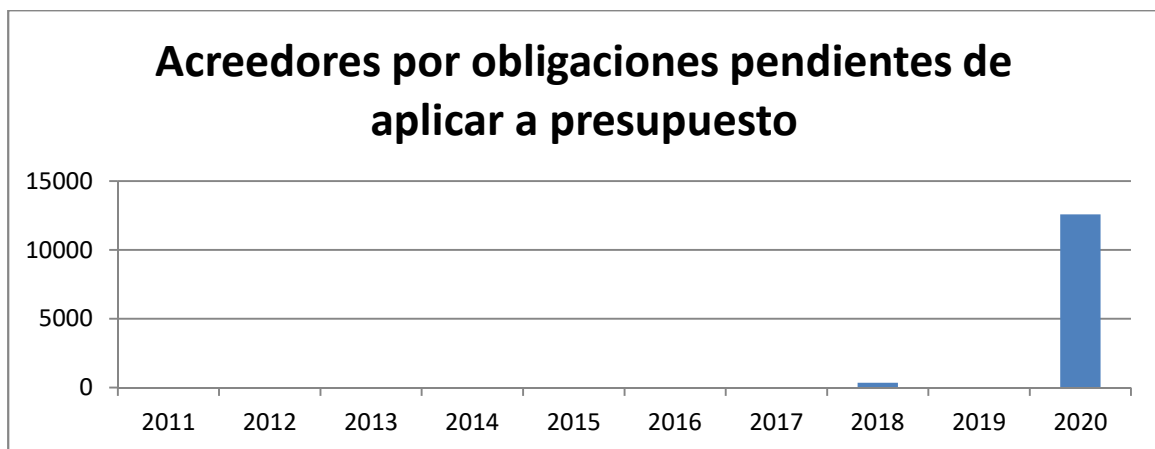





Ptda. Les Talaies s/n - 03570 La Vila Joiosa (Alicante). Telf: 96 685 31 04 - Fax: 96 589 45 67

• AGREEDORES POR OBLIGACIONES PENDIENTES DE APLICAR A PRESUPUESTO (CUENTA 413)

En el caso de este organismo autónomo y para el periodo comprendido entre el ejercicio 2011 a 2020, la evolución del saldo a 31 de diciembre de la cuenta de “acreedores por operaciones devengadas” (cuenta 413) es el siguiente:





PARRA CONCA

Ptda. Les Talaies s/n - 03570 La Vila Joiosa (Alicante). Telf: 96 685 31 04 - Fax: 96 589 45 67

Formada la Cuenta Anual del Organismo Autónomo Local "Fundación Pública Parra Conca" por la Intervención (Regla 45 de la Instrucción) se someterá a su aprobación por su Junta de Gobierno (letra f del artículo 9 de sus Estatutos) y se unirá a la del Ayuntamiento de Villajoyosa para formar parte de la Cuenta General, junto con la del Organismo Autónomo Local Centro Municipal de Asistencia "Hospital Asilo Santa Marta".

Una vez informada por la Comisión Especial de Cuentas (Regla 49.1 de la Instrucción) y ultimada su exposición pública y el trámite de resolución de reclamaciones, reparos u observaciones, en su caso, deberá ser sometida al Pleno de la Corporación, competencia recogida en la Regla nº 49.3 de la Instrucción.

La Cuenta General, aprobada o no por el Pleno de la Corporación, se rendirá por el Presidente de la Entidad Local al órgano de control externo competente, en este caso la Sindicatura de Cuentas (Regla 51 de la Instrucción).

En Villajoyosa, a fecha de firma electrónica.

